

ಸಿದ್ದರಾಮಯ್ಯ

ಮುಖ್ಯ ಮಂತ್ರಿ

ಡಿ.ಎಂ.ಐ.ಎನ್/268/2015



ವಿಧಾನ ಸೌಧ

ಬೆಂಗಳೂರು - 560 001

ದಿನಾಂಕ 21.12.2015


ಸಂದೇಶ

ಮೂರು ವರ್ಷಗಳ ಹಿಂದೆ ಸಕಾಲ ಸೇವೆಗಳ ಉಪಕ್ರಮಗಳನ್ನು ಆರಂಭಿಸಿದಾಗಿನಿಂದಲೂ ಎಂಟು ಕೋಟಿಗೂ ಹೆಚ್ಚು ಸೇವೆಗಳನ್ನು ಸಮಯ ಬದ್ಧವಾಗಿ ನಾವು ನಾಗರಿಕರಿಗೆ ತಲುಪಿಸಿದ್ದೇವೆ. ಅಂತೆಯೇ, ಪ್ರತಿ ತಿಂಗಳು ನಾವು ಎರಡು ಪಟ್ಟು ಅಧಿಕ ವೇಗದಲ್ಲಿ ಪ್ರಗತಿ ಸಾಧಿಸುತ್ತಿದ್ದೇವೆ. ಸಕಾಲದ ಪ್ರಯಾಣದಲ್ಲಿ ಜುಲೈ 2015 ರ ತಿಂಗಳು ಒಂದು ಮೈಲಿಗಲ್ಲು ಸ್ಥಾಪಿಸಿದೆ. ಅಲ್ಲದೆ, ಸ್ವೀಕೃತವಾಗಿರುವ ಒಟ್ಟು 43,60,059 ಅರ್ಜಿಗಳ ಪೈಕಿ 40,10,076 ಅರ್ಜಿಗಳನ್ನು ನಾವು ವಿಲೇವಾರಿ ಮಾಡಿದ್ದೇವೆ. ಕಂದಾಯ ಇಲಾಖೆ ಮತ್ತು ಶಿಕ್ಷಣ ಇಲಾಖೆಯ ಸೇವೆಗಳಿಗೆ ನಾಗರಿಕರಿಂದ ಹೆಚ್ಚಿರುವ ಬೇಡಿಕೆಯು ಈ ಸಂಖ್ಯೆಯಲ್ಲಿನ ಹೆಚ್ಚಳಕ್ಕೆ ಕಾರಣವಾಗಿವೆ.

ಪ್ರತಿಯೊಂದು ನಿಯೋಜಿತ ಕಚೇರಿಯಲ್ಲಿ ಲಭ್ಯವಿರುವ ಸೇವೆಗಳ ಪಟ್ಟಿಯನ್ನು ಆ ಕಚೇರಿಯ ಮುಂಭಾಗದಲ್ಲಿ ನಾಗರಿಕರ ಅನುಕೂಲಕ್ಕಾಗಿ ಪ್ರದರ್ಶಿಸಬೇಕು. ಅಧಿಕಾರಿಗಳು ಈ ನಿಟ್ಟಿನಲ್ಲಿ ಆಧ್ಯ ಗಮನಹರಿಸಿ ಕ್ರಮ ವಹಿಸುವುದು. ಯಾವುದೇ ಸೇವೆಯನ್ನು ಪಡೆಯಲು ನಾಗರಿಕರು ಸೇವೆಯ ಕಾರ್ಯ ವಿಧಾನವನ್ನು ತಿಳಿದುಕೊಳ್ಳಲು ಅನುಕೂಲಮಾಡಿಕೊಟ್ಟು ಸೇವೆಗೆ ಅರ್ಜಿ ಸಲ್ಲಿಸುವ ಕಾರ್ಯವನ್ನು ನಿಯೋಜಿತ ಅಧಿಕಾರಿಗಳು ಸುಗಮಗೊಳಿಸಬೇಕು.

ತರಬೇತಿಯು ಸಕಾಲ ಯೋಜನೆಯ ಮುಖ್ಯ ಅಂಗವಾಗಿದೆ. ರಾಜ್ಯ ಹಾಗೂ ಜಿಲ್ಲಾ ಮಟ್ಟದಲ್ಲಿ ತರಬೇತಿ ಕಾರ್ಯಕ್ರಮಗಳನ್ನು ನಿಯತವಾಗಿ ನಡೆಸಲಾಗುತ್ತಿದೆ. ನಿಯೋಜಿತ ಅಧಿಕಾರಿಗಳು ಇತ್ತೀಚಿನ ಬದಲಾವಣೆಗಳ ಬಗ್ಗೆ ಹಾಗೂ ಕಾರ್ಯಗಳಲ್ಲಿ ಆಗಿರುವಂತಹ ತಿದ್ದುಪಡಿಗಳನ್ನು ತಿಳಿಸುವುದೇ ಈ ತರಬೇತಿಗಳ ಉದ್ದೇಶವಾಗಿದೆ.

ಈ ಎಲ್ಲಾ ಉಪಕ್ರಮಗಳಿಂದ ಇನ್ನೂ ಹೆಚ್ಚಿನ ಸಾಧನೆಗಳನ್ನು ಮಾಡಿ, ಕರ್ನಾಟಕದ ಪ್ರತಿಯೋರ್ವ ನಾಗರಿಕನ ಜೀವವನ್ನು ಉತ್ತಮಗೊಳಿಸುವಲ್ಲಿ ನಾವು ಸಫಲರಾಗುತ್ತೇವೆ ಎಂದು ನಂಬಿದ್ದೇನೆ.


  
(ಸಿದ್ದರಾಮಯ್ಯ)

ಸರ್ಕಾರದ ಪ್ರಧಾನ ಕಾರ್ಯದರ್ಶಿಗಳು,  
ಸಿಬ್ಬಂದಿ ಮತ್ತು ಆಡಳಿತ ಸುಧಾರಣಾ ಇಲಾಖೆ  
(ಆಡಳಿತ ಸುಧಾರಣೆಗಳು),  
ಬಹುಮಹಡಿ ಕಟ್ಟಡ,  
ಡಾ ಬಿ. ಆರ್. ಅಂಬೇಡ್ಕರ್ ರಸ್ತೆ,  
ಬೆಂಗಳೂರು - 560 001.



## ಟಿ.ಬಿ. ಜಯಚಂದ್ರ

ಕಾನೂನು, ಸಂಸದೀಯ ವ್ಯವಹಾರಗಳು,  
ಪಶುಸಂಗೋಪನಾ ಮತ್ತು ಮುಜರಾಯಿ ಸಚಿವರು



ಮೇಲ್: lawministeroffice@gmail.com

ದೂರವಾಣಿ : ಕಛೇರಿ : 22254661

ಫ್ಯಾಕ್ಸ್ : 22033439

ಕೊಠಡಿ ಸಂಖ್ಯೆ: 327, 3ನೇ ಮಹಡಿ

ವಿಧಾನಸೌಧ, ಬೆಂಗಳೂರು - 560 001


## ಸಂದೇಶ

ನಾಗರೀಕರಿಗೆ ಸಮಯಬದ್ಧ ಸೇವಾ ವಿಲೇವಾರಿಯಲ್ಲಿ ಕರ್ನಾಟಕ ಸಕಾಲ ಸೇವೆಗಳ ಅಧಿನಿಯಮ, 2011 ಮತ್ತು (ತಿದ್ದುಪಡಿ) ಅಧಿನಿಯಮ, 2014 ವ್ಯಾಪಕ ಪ್ರಶಂಸೆಗೆ ಪಾತ್ರವಾಗಿದೆ. ಆದರೆ ನಾಗರೀಕರು ಈ ಅಧಿನಿಯಮದ ಉಪಯೋಗ ಪಡೆಯಬೇಕಾದರೆ ಈ ಅಧಿನಿಯಮದ ಕುರಿತು ಜಾಗೃತಿ ಮೂಡಿಸಬೇಕಾಗಿರುತ್ತದೆ. ಕರೆ ಕೇಂದ್ರ, ಕಿಯಾಸ್ಕುಗಳು, ಸಕಾಲ ಸಹಾಯ ಕೇಂದ್ರಗಳು, ಸೈಬರ್ ಕಛೇರಿಗಳು, LED ಪರದೆ ಮುಂತಾದವುಗಳನ್ನು ಸ್ಥಾಪಿಸುವ ಮೂಲಕ ಸಕಾಲ ಮಿಷನ್ ನಾಗರೀಕರಲ್ಲಿ ಅಧಿನಿಯಮದ ಕುರಿತು ಜಾಗೃತಿ ಮೂಡಿಸುವಿಕೆಯನ್ನು ಖಚಿತಪಡಿಸಿದೆ.

"ಕರ್ನಾಟಕ ಅಂಗಡಿಗಳು ಮತ್ತು ವಾಣಿಜ್ಯ ಸ್ಥಾಪನೆಗಳ ಅಧಿನಿಯಮ 1961 ರಡಿಯಲ್ಲಿ ನೋಂದಣಿ" ಮತ್ತು "ಕರ್ನಾಟಕ ಅಂಗಡಿಗಳು ಮತ್ತು ವಾಣಿಜ್ಯ ಸ್ಥಾಪನೆಗಳ ಅಧಿನಿಯಮ 1961 ರಡಿಯಲ್ಲಿ ನೋಂದಣಿಯ ನವೀಕರಣ" ಸೇವೆಯು ಕಾರ್ಮಿಕ ಇಲಾಖೆಯಲ್ಲಿ ಹೆಚ್ಚಿನ ಬೇಡಿಕೆಯುಳ್ಳವಾಗಿವೆ. "ಕಟ್ಟಡ ಮತ್ತು ಇತರೆ ಕಟ್ಟಡ ಕಾರ್ಮಿಕರ ನೋಂದಣಿ" ಸೇವೆಯನ್ನು ಜುಲೈ 2015 ತಿಂಗಳಿನಲ್ಲೇ 15,000ಕ್ಕೂ ಹೆಚ್ಚಿನ ನಾಗರೀಕರಿಗೆ ಸೇವೆಗಳನ್ನು ನೀಡಲಾಗಿದೆ.

ಸಕಾಲ ಕಾಯ್ದೆ ಜಾರಿಯಾದಾಗಿನಿಂದ ಜನರು ಇದನ್ನು ಬಳಸಿಕೊಂಡಿರುವ ವಿಧಾನವು ಉತ್ತೇಜನಕಾರಿಯಾಗಿದೆ. ಜನರ ಬೇಡಿಕೆಗಳನುಸಾರವಾಗಿ ಜನಸೇವೆ ಆಡಳಿತವನ್ನು ನೀಡುವ ಸರ್ಕಾರದ ಬಯಕೆ ಹಾಗೂ ಆ ನಿಟ್ಟಿನಲ್ಲಿ ಒಂದು ಹೊಸ ವೃತ್ತಿಪರ ಸಂಸ್ಕೃತಿಯನ್ನು ಸಾಧಿಸುವಲ್ಲಿ ಸಕಾಲ ಅಧಿನಿಯಮ ಯಶಸ್ವಿಯಾಗಿದೆ.

ನಾಗರೀಕರಿಂದ ಇದುವರೆಗೂ ಸ್ವೀಕರಿಸಲಾದ ಒಟ್ಟು 8.88 ಕೋಟಿ ಅರ್ಜಿಗಳು ಹಾಗೂ ಅವುಗಳಲ್ಲಿ 8.73 ಕೋಟಿ ಅರ್ಜಿಗಳು ವಿಲೇವಾರಿಗೊಂಡಿದೆಯೆಂಬುದು 'ಸಕಾಲ' ಯಶಸ್ಸಿನ ದ್ಯೋತಕವಾಗಿದೆ.

  
(ಟಿ.ಬಿ.ಜಯಚಂದ್ರ)

ಕಾಲು-ಬಾಯಿ ಜ್ವರ, ಚಪ್ಪೆ ಬೇನೆ, ಗಂಟಲು ಬೇನೆ ರೋಗದಿಂದ ರಕ್ಷಿಸಿ ಲಸಿಕೆ ಹಾಕಿಸಿ : ಪಶು ಸಂರಕ್ಷಣೆಯಲ್ಲಿದೆ - ಸರ್ವರ ಹಿತ

ಪಶು ಸಂಪತ್ತು - ದೇಶದ ಸಂಪತ್ತು : ಸಂರಕ್ಷಿಸಿ



## ಮಿಷನ್ ನಿರ್ದೇಶಕರ ಮೇಜಿನಿಂದ

ಶ್ರೇಯಾಂಕ: ಚಿಕ್ಕಬಳ್ಳಾಪುರ ಜಿಲ್ಲೆಯು ನಿರಂತರ ಉತ್ತಮ ಸಾಧನೆಯನ್ನು ತೋರಿಸುತ್ತಿದೆ. ಫೆಬ್ರವರಿ 2014ರಿಂದ ಆರಂಭಗೊಂಡು ಜಿಲ್ಲೆಯ ಅಧಿಕಾರಿಗಳು ಹಾಗೂ ಸಿಬ್ಬಂದಿಗಳ ನಿರಂತರ ಶ್ರಮದಿಂದಾಗಿ ಜಿಲ್ಲೆಯು ಸತತವಾಗಿ 18ನೇ ಬಾರಿ ಪ್ರಥಮ ಸ್ಥಾನದಲ್ಲಿದೆ. ಬಾಗಲಕೋಟೆ ಜಿಲ್ಲೆಯು ದ್ವಿತೀಯ ಸ್ಥಾನವನ್ನು ಮತ್ತು ತುಮಕೂರು ಜಿಲ್ಲೆಯು ಸ್ಥಿರ ಪ್ರದರ್ಶನದೊಂದಿಗೆ ತಿಂಗಳ ಮೊದಲು 3 ಶ್ರೇಯಾಂಕಿತರಲ್ಲ ಸ್ಥಾನ ಪಡೆದುಕೊಂಡಿದೆ.

ಕೊನೆಯ 3 ಶ್ರೇಯಾಂಕಿತರಲ್ಲ ದಕ್ಷಿಣ ಕನ್ನಡ, ಮೈಸೂರು ಮತ್ತು ಬೆಂಗಳೂರು ನಗರ ಜಿಲ್ಲೆಗಳು ಸ್ಥಾನ ಪಡೆದುಕೊಂಡಿವೆ. ಈ ಜಿಲ್ಲೆಗಳಲ್ಲಿ ವಿಳಂಬ ವಿಲೇವಾರಿಯೇ ಇದಕ್ಕೆ ಪ್ರಮುಖ ಕಾರಣ. ವಿಳಂಬವಿಲ್ಲದೆ ಅರ್ಜಿಗಳ ವಿಲೇವಾರಿಯನ್ನು ಮಾಡುವ ನಿಟ್ಟಿನಲ್ಲಿ ಆಯಾ ಜಿಲ್ಲಾಧಿಕಾರಿಗಳು ಕ್ರಮವಹಿಸಬೇಕು.

ಶ್ರೇಯಾಂಕ	ಜಿಲ್ಲೆ	ಜಿಲ್ಲೆ	ಶ್ರೇಯಾಂಕ
1	ಚಿಕ್ಕಬಳ್ಳಾಪುರ	ದಕ್ಷಿಣ ಕನ್ನಡ	28
2	ಬಾಗಲಕೋಟೆ	ಮೈಸೂರು	29
3	ತುಮಕೂರು	ಬೆಂಗಳೂರು	30

31/07/2015 ರಂದು 12:00:00 ರಂದು ದಾಖಲೆಗಳಂತೆ

ಅರ್ಜಿಗಳ ಸ್ವೀಕೃತಿ ಮತ್ತು ವಿಲೇವಾರಿ ಸ್ವರೂಪ:

ತಿಂಗಳು	ಸ್ವೀಕೃತಿಗಳು	ವಿಲೇವಾರಿ
ಜುಲೈ -2015	43,60,059	40,10,076
ಒಟ್ಟಾರೆ	8,49,60,934	8,35,66,796

31/07/2015 ರಂದು 12:00:00 ರಂದು ದಾಖಲೆಗಳಂತೆ

ತಾಲ್ಲೂಕುಗಳ ಶ್ರೇಯಾಂಕ:

ಶ್ರೇಯಾಂಕ	ತಾಲ್ಲೂಕು	ಜಿಲ್ಲೆ
1	ಚಿಕ್ಕಬಳ್ಳಾಪುರ	ಚಿಕ್ಕಬಳ್ಳಾಪುರ
2	ಶಿರಸಿ	ಉತ್ತರ ಕನ್ನಡ
3	ಕುಣಿಗಲ್	ತುಮಕೂರು

31/07/2015 ರಂದು 12:00:00 ರಂದು ದಾಖಲೆಗಳಂತೆ

ವಿಧಾನಸಭಾ ಕ್ಷೇತ್ರವಾರು ಶ್ರೇಯಾಂಕ:

ಶ್ರೇಯಾಂಕ	ವಿಧಾನಸಭಾ ಕ್ಷೇತ್ರ	ಜಿಲ್ಲೆ
1	ಉಡುಪಿ	ಉಡುಪಿ
2	ಚಿಕ್ಕಬಳ್ಳಾಪುರ	ಚಿಕ್ಕಬಳ್ಳಾಪುರ
3	ಇಜಾಪುರ ನಗರ	ವಿಜಯಪುರ

31/07/2015 ರಂದು 12:00:00 ರಂದು ದಾಖಲೆಗಳಂತೆ

ಬಾಕಿ, ವಿಳಂಬ, ತಿರಸ್ಕೃತ ಅರ್ಜಿಗಳು ಮತ್ತು 7ಕ್ಕಿಂತ ಹೆಚ್ಚು ಬಾರಿ ವಿಳಂಬ ಮಾಡಿರುವ ಕಛೇರಿಗಳು

ಬಾಕಿ ಪ್ರಕರಣಗಳು: ಹಿಂದಿನ ತಿಂಗಳ 17,900 ಬಾಕಿ ಪ್ರಕರಣಗಳಿಗೆ ಹೋಲಿಸಿದಲ್ಲಿ ಈ ತಿಂಗಳ ಕೊನೆಗೆ ಒಟ್ಟು 36,115 ಬಾಕಿ ಪ್ರಕರಣಗಳು ಕಂಡು ಬಂದಿವೆ. ಇದರಲ್ಲಿ ಕಂದಾಯ ಮತ್ತು ಒಳಾಡಳಿತ ಇಲಾಖೆಗಳ ಪ್ರಮಾಣವು 70% ಇದೆ. ಜಿಲ್ಲಾ ಹಂತದಲ್ಲಿ ಆಯಾ ಜಿಲ್ಲಾಧಿಕಾರಿಗಳು ಸಕಾಲ ಪ್ರಗತಿ ಪರಿಶೀಲನಾ ಸಭೆಗಳನ್ನು ನಡೆಸುತ್ತಿದ್ದಾರೆ. ಸಕಾಲ ಮಿಷನ್

ಮಟ್ಟದಲ್ಲ ರಾಜ್ಯದಲ್ಲ ವಿಳಂಬ ವಿಲೇವಾರಿ ಕಡಿಮೆಗೊಳಿಸಲು ಇಲಾಖಾವಾರು ಪ್ರಗತಿ ಪರಿಶೀಲನಾ ಸಭೆಗಳನ್ನು ನಡೆಸಲಾಗುತ್ತಿದೆ.ಅವಧಿ ಮೀರಿ ಬಾಕಿಯನ್ನು ಹೆಚ್ಚಾಗಿ ಉಳಿಸಿಕೊಂಡಿರುವ ಹೆಸರಿಸಲಾದ ಅಧಿಕಾರಿಗಳಿಗೆ ಪತ್ರ ಬರೆಯಲಾಗಿದ್ದು, ಸಮಯಬದ್ಧವಾಗಿ ಅರ್ಜಿಗಳನ್ನು ವಿಲೇವಾರಿ ಮಾಡಲು ನಿರ್ದೇಶಿಸಲಾಗಿದೆ.

**ವಿಳಂಬ ವಿಲೇವಾರಿ:**ಪ್ರಸ್ತುತ ತಿಂಗಳಿನಲ್ಲ 86,156 ಅರ್ಜಿಗಳನ್ನು ವಿಳಂಬವಾಗಿ ವಿಲೇವಾರಿ ಮಾಡಲಾಗಿದ್ದು, ಹಿಂದಿನ ತಿಂಗಳು ಒಟ್ಟು 91,992 ಅರ್ಜಿಗಳು ವಿಳಂಬವಾಗಿ ವಿಲೇವಾರಿಯಾಗಿತ್ತು. ಬಹುತೇಕ (65%) ವಿಳಂಬ ವಿಲೇವಾರಿಯ ಪ್ರಕರಣಗಳು 1-3 ದಿನಗಳ ವಿಳಂಬ ವರ್ಗದಲ್ಲ ಇರುತ್ತವೆ. ಈ ತಿಂಗಳು 2.15% ರಷ್ಟು ಪ್ರಕರಣಗಳಲ್ಲ ವಿಳಂಬವಿದ್ದರೆ ಕಳೆದ ತಿಂಗಳು 3.52%ರಷ್ಟು ಪ್ರಕರಣಗಳಲ್ಲ ವಿಳಂಬವಾಗಿತ್ತು.

ಇದರಲ್ಲ ಕಂದಾಯ ಇಲಾಖೆಯು 56,941 ಅರ್ಜಿಗಳ ವಿಳಂಬ ವಿಲೇವಾರಿಯೊಂದಿಗೆ ಶೇಕಡ 69% ರಷ್ಟು ಪಾಲು ಹೊಂದಿದೆ. ರಾಯಚೂರು ಜಿಲ್ಲೆಯು ಅತಿ ಹೆಚ್ಚಿನ (4.12%) ವಿಳಂಬ ವಿಲೇವಾರಿಯನ್ನು ಮತ್ತು ಉಡುಪಿ ಜಿಲ್ಲೆಯು ಅತಿ ಕಡಿಮೆ (0.12%) ವಿಳಂಬ ವಿಲೇವಾರಿಯನ್ನು ಹೊಂದಿದೆ. ಜಿಲ್ಲಾಡಳಿತದ ಕ್ರಿಯಾಶೀಲ ಪರಾಮರ್ಶೆಯಿಂದ ವಿಳಂಬ ವಿಲೇವಾರಿಯನ್ನು ಮತ್ತಷ್ಟು ನಿಯಂತ್ರಿಸಬಹುದು.

**ತಿರಸ್ಕೃತ ಅರ್ಜಿಗಳು:** :ಪ್ರಸ್ತುತ ತಿಂಗಳಿನಲ್ಲ ತಿರಸ್ಕೃತ ಅರ್ಜಿಗಳ ಪ್ರಮಾಣ 3.99% ಇದ್ದು, ಹಿಂದಿನ ತಿಂಗಳು ತಿರಸ್ಕೃತ ಅರ್ಜಿಗಳ ಪ್ರಮಾಣವು 5.33% ಆಗಿರುತ್ತದೆ. ಜೀವಿ ಜಿಲ್ಲೆಯು ತಿರಸ್ಕೃತ ಅರ್ಜಿಗಳ ಪ್ರಮಾಣದಲ್ಲ (7.92%) ಮೊದಲಾದ್ದು ಸೇವೆಗಳಾದ “ಸಂಧ್ಯಾ ಸುರಕ್ಷ” ಮತ್ತು “ಎಲ್ಲಾ ತರಹದ ಜಾತಿ ಪ್ರಮಾಣಪತ್ರಗಳು” ಹೆಚ್ಚಾಗಿ ತಿರಸ್ಕೃತಗೊಂಡಿರುತ್ತವೆ.

ಸೇವೆಗಳಾದ ಎಲ್ಲಾ ತರಹದ ಜಾತಿ ಪ್ರಮಾಣಪತ್ರಗಳು, ಸಂಧ್ಯಾ ಸುರಕ್ಷ ಮತ್ತು ಅಕುಶಲ ಕಾರ್ಮಿಕರಿಗೆ ಉದ್ಯೋಗವನ್ನು ಒದಗಿಸುವುದು (ಎಂಜಿಎನ್‌ಆರ್‌ಇಜಿಎಸ್) ರಾಜ್ಯದಲ್ಲ ಹೆಚ್ಚಾಗಿ ತಿರಸ್ಕೃತಗೊಂಡಿರುತ್ತವೆ. ತಿರಸ್ಕೃತ ಅರ್ಜಿಗಳಿಗೆ ಕಾರಣಗಳ ಬಗ್ಗೆ ಸಕಾಲ ಮಿಷನ್ ಮಟ್ಟದಲ್ಲ ವಿಶ್ಲೇಷಿಸಿ ಸೂಕ್ತ ಪರಿಹಾರದ ಕ್ರಮಗಳನ್ನು ಕೈಗೊಳ್ಳಲಾಗುತ್ತಿದೆ. ಅರ್ಜಿಯನ್ನು ವಿಲೇವಾರಿ ಮಾಡಲು ಅಗತ್ಯವಿರುವ ಕಡ್ಡಾಯ ದಾಖಲೆ ಸಲ್ಲಿಕೆಯ ಬಗ್ಗೆ, ಸೇವೆಗಳನ್ನು ಪಡೆಯುವ ಕಾರ್ಯವಿಧಾನದ ಬಗ್ಗೆ, ಮೇಲ್ಮನವಿ ಅವಕಾಶಗಳ ಬಗ್ಗೆ ನಾಗರಿಕರಲ್ಲ ಜಾಗೃತಿ ಮೂಡಿಸುವ ಅವಶ್ಯಕತೆಯಿದೆ.

**7 ಮತ್ತು 7ಕ್ಕಿಂತ ಹೆಚ್ಚು ಬಾರಿ ವಿಳಂಬ ಮಾಡಿರುವ ಕಛೇರಿಗಳು:** :ಪ್ರಸ್ತುತ ತಿಂಗಳಿನಲ್ಲ 1,210 ಕಛೇರಿಗಳು 7 ಮತ್ತು 7ಕ್ಕಿಂತ ಹೆಚ್ಚು ಬಾರಿ ವಿಳಂಬ ವಿಲೇವಾರಿ ಮಾಡಿದ್ದು, ಹಿಂದಿನ ತಿಂಗಳಿನಲ್ಲ 7 ಮತ್ತು 7ಕ್ಕಿಂತ ಹೆಚ್ಚು ಬಾರಿ ವಿಳಂಬ ವಿಲೇವಾರಿ ಮಾಡಿದ ಕಛೇರಿಗಳ ಸಂಖ್ಯೆ 1,205 ಆಗಿರುತ್ತದೆ. ಬೆಂಗಳೂರು ನಗರ ಜಿಲ್ಲೆಯೊಂದರಲ್ಲೇ ಈ ಪ್ರವೃತ್ತಿ 149 ಕಛೇರಿಗಳಲ್ಲ ಕಂಡಿದ್ದು, ಸದರಿ ಜಿಲ್ಲೆಯು ರಾಜ್ಯದ 13% ರಷ್ಟು ಪಾಲು ಹೊಂದಿದೆ. ಕಂದಾಯ ಇಲಾಖೆಯಲ್ಲ ವಿಳಂಬ ಮಾಡಿರುವ 625 ಕಛೇರಿಗಳು ರಾಜ್ಯಾದ್ಯಂತ ಹರಡಿವೆ. “ಖಾತೆ ಬದಲಾವಣೆ- ವಿವಾದರಹಿತ ಪ್ರಕರಣಗಳು” ಸೇವೆಯು ರಾಜ್ಯದಲ್ಲ ಹೆಚ್ಚಾಗಿ ಭಾಧಿತಗೊಂಡಿರುತ್ತವೆ. ತಪ್ಪಿತಸ್ಥ ಅಧಿಕಾರಿಗಳ ಮೇಲೆ ಕರ್ನಾಟಕ ಸಕಾಲ ಸೇವೆಗಳ ಅಧಿನಿಯಮ, 2011 ಮತ್ತು (ತಿದ್ದುಪಡಿ)ಅಧಿನಿಯಮ, 2014 ರಡಿ ಕ್ರಮ ಜರುಗಿಸಲಾಗುವುದು ಮತ್ತು ಕಛೇರಿಗಳ ನಿರಂತರ ತಪಾಸಣೆ ನಡೆಸಲಾಗುತ್ತಿದೆ.

**ದೂರುಗಳು, ಮೇಲ್ಮನವಿಗಳು ಮತ್ತು ಪರಿಹಾರ:**

**ದೂರುಗಳು:** ಸಕಾಲದಡಿ ಸ್ವೀಕರಿಸಲಾಗಿರುವ ಒಟ್ಟು 6,941 ದೂರುಗಳ ಪೈಕಿ 5,647 ದೂರುಗಳನ್ನು ಪರಿಹರಿಸಲಾಗಿದೆ, 335 ದೂರುಗಳನ್ನು ತಿರಸ್ಕರಿಸಲಾಗಿದೆ, ಒಟ್ಟಾರೆ 5,982 ದೂರುಗಳನ್ನು ವಿಲೇವಾರಿ ಮಾಡಲಾಗಿದೆ. 88% ರಷ್ಟು ವಿಲೇವಾರಿ ಪ್ರಮಾಣವನ್ನು ಕಾಣಬಹುದು. 192 ದೂರುಗಳು ವಿಲೇವಾರಿಗಾಗಿ ಪರಿಹಾರದ ಹಂತದಲ್ಲವೆ ಹಾಗೂ 767 ದೂರು ಅರ್ಜಿಗಳು ಅವಧಿ ಮೀರಿ ಬಾಕಿ ಉಳಿದಿವೆ. ಸಕಾಲ ಕರೆ ಕೇಂದ್ರವು ಮತ್ತು ಮಿಷನ್‌ನಿಂದ ದೂರುಗಳ ನಿವಾರಣೆಗಾಗಿ ನಿರಂತರ ಪ್ರಯತ್ನ ಮಾಡಲಾಗುತ್ತಿದೆ.

ಒಟ್ಟು 26,021 ಸಕಾಲಕ್ಕೆ ಸಂಬಂಧಿಸಿದ ದೂರುಗಳ ಪೈಕಿ 10,922 ದೂರುಗಳನ್ನು ಪರಿಹರಿಸಲಾಗಿದೆ. 1,860 ದೂರುಗಳನ್ನು ತಿರಸ್ಕರಿಸಲಾಗಿದೆ, ಒಟ್ಟಾರೆ 12,782 ದೂರುಗಳನ್ನು ವಿಲೇವಾರಿ ಮಾಡಲಾಗಿದೆ. 49 % ರಷ್ಟು ವಿಲೇವಾರಿ ಪ್ರಮಾಣವನ್ನು ಕಾಣಬಹುದು. 909 ದೂರುಗಳು ಪರಿಹಾರದ ಹಂತದಲ್ಲವೆ ಹಾಗೂ 12,327 ದೂರುಗಳು ಅವಧಿ ಮೀರಿ ಬಾಕಿ ಉಳಿದಿವೆ.

**ಮೇಲ್ಮನವಿಗಳು:** ಮೇಲ್ಮನವಿ-1ರಡಿ ಒಟ್ಟು 1,283 ಮೇಲ್ಮನವಿಗಳನ್ನು ಸ್ವೀಕರಿಸಲಾಗಿದ್ದು, ಇವುಗಳ ಪೈಕಿ 1,124 ಮೇಲ್ಮನವಿ ಅರ್ಜಿಗಳನ್ನು ವಿಲೇವಾರಿ ಮಾಡಲಾಗಿದೆ (597 ಮೇಲ್ಮನವಿ ಅರ್ಜಿಗಳನ್ನು ಅನುಮೋದಿಸಲಾಗಿದೆ ಹಾಗೂ 527 ಮೇಲ್ಮನವಿ ಅರ್ಜಿಗಳನ್ನು ತಿರಸ್ಕರಿಸಲಾಗಿದೆ). ಅವಧಿ ಮೀರಿ ಬಾಕಿ ಉಳಿದಿರುವ ಮೇಲ್ಮನವಿ ಅರ್ಜಿಗಳೆಲ್ಲ “ಕೃಷಿ ಭೂಮಿಯಿಂದ ಕೃಷಿಯೇತರ ಉದ್ದೇಶಕ್ಕೆ ಪರಿವರ್ತನೆ” ಮತ್ತು “ಖಾತೆ ಬದಲಾವಣೆ” ಸೇವೆಗಳು ಹೆಚ್ಚಾಗಿವೆ.

ಮೇಲ್ಮನವಿ-2 ರಡಿ ಒಟ್ಟು 136 ಮೇಲ್ಮನವಿ ಅರ್ಜಿಗಳನ್ನು ಸ್ವೀಕರಿಸಿದ್ದು, 121 ಮೇಲ್ಮನವಿ ಅರ್ಜಿಗಳನ್ನು ವಿಲೇವಾರಿ ಮಾಡಲಾಗಿದೆ(64 ಮೇಲ್ಮನವಿ ಅರ್ಜಿಗಳನ್ನು ಅನುಮೋದಿಸಲಾಗಿದೆ ಹಾಗೂ 57 ಮೇಲ್ಮನವಿ ಅರ್ಜಿಗಳನ್ನು ತಿರಸ್ಕರಿಸಲಾಗಿದೆ). ಅವಧಿ ಮೀರಿ ಬಾಕಿ ಉಳಿದಿರುವ ಮೇಲ್ಮನವಿ ಅರ್ಜಿಗಳೆಲ್ಲ “ಎಲ್ಲಾ ತರಹದ ಜಾತಿ ಪ್ರಮಾಣ ಪತ್ರಗಳು” ಸೇವೆಗೆ ಸಂಬಂಧಿಸಿದ್ದಾಗಿದೆ. ಮೇಲ್ಮನವಿ ಅರ್ಜಿಗಳನ್ನು ವಿಲೇವಾರಿ ಮಾಡಲು ಸಕಾಲ ಮಿಷನ್ ನಿರಂತರವಾಗಿ ಮೇಲ್ವಿಚಾರಣೆ ನಡೆಸುತ್ತಿದೆ.

**ಪರಿಹಾರ ಮೊತ್ತ:** ಒಟ್ಟು 621 ಪ್ರಕರಣಗಳೆಲ್ಲ ನಾಗರಿಕರಿಗೆ ಪರಿಹಾರ ಧನ ರೂ. 77,240 ಪಾವತಿ ಮಾಡಲಾಗಿರುತ್ತದೆ. ತಪ್ಪಿತಸ್ಥ ಅಧಿಕಾರಿಗಳಿಂದ ರೂ. 62,755 ವಸೂಲಿ ಮಾಡಲಾಗಿದೆ.

**ಹೊಸ ಸೇವೆಗಳನ್ನು ಸೇರಿಸುವುದು:** ದಿ: 24.07.2015 ರಂದು ವಿಶೇಷ ಕಾರ್ಯದರ್ಶಿ, DARPG, ಭಾರತ ಸರ್ಕಾರ, ಇವರು ಎಕ್ಸ್‌ಲೆನ್ಸ್ ಇನ್ ಪಬ್ಲಿಕ್ ಅಡ್ಮಿನಿಸ್ಟ್ರೇಶನ್ ನಲ್ಲಿ ಪ್ರಧಾನ ಮಂತ್ರಿಗಳ ಪ್ರಶಸ್ತಿ ವಿಜೇತರ ಸಭೆ ಕರೆದಿದ್ದರು. ಭಾರತ ಸರ್ಕಾರದ ಲೈನ್ ಇಲಾಖೆಗಳೊಂದಿಗೆ ಸಕಾಲ ಯೋಜನೆಯ ಕುರಿತು ಮಾಹಿತಿ ಪಡೆಯಲು ಕರೆದಿದ್ದರು.

ಎಂ.ವಿ.ಜಯಂತಿ, ಭಾ.ಆ.ಸೇ

ಮಿಷನ್ ನಿರ್ದೇಶಕರು, ಸಕಾಲ





## ಅಡಕಗಳು

ಅಧ್ಯಾಯ ಸಂಖ್ಯೆ	ವಿಷಯ	ಪುಟ ಸಂಖ್ಯೆ
1ಅ	ಪ್ರಗತಿ ಶ್ರೇಯಾಂಕ- ಜಿಲ್ಲಾವಾರು	1
1ಆ	ಪ್ರಗತಿ ಶ್ರೇಯಾಂಕ- ತಾಲ್ಲೂಕುವಾರು	2
1ಇ	ಪ್ರಗತಿ ಶ್ರೇಯಾಂಕ- ವಿಧಾನಸಭಾ ಕ್ಷೇತ್ರವಾರು (ಜುಲೈ 2015)	3
2ಅ	ಒಟ್ಟಾರೆ ಪ್ರಗತಿ ವರದಿ - ಜಿಲ್ಲಾವಾರು	4
2ಆ	ಒಟ್ಟಾರೆ ಪ್ರಗತಿ ವರದಿ- ಇಲಾಖಾವಾರು	5
2ಇ	ಅವಧಿ ಮೀರಿ ಬಾಕಿ- ಇಲಾಖಾ/ಸಂಸ್ಥೆವಾರು	6
2ಈ	ವಿಳಂಬ ವಿಲೇವಾರಿ ಪ್ರವೃತ್ತಿ (ಜುಲೈ 2015)- ಜಿಲ್ಲಾವಾರು	7
2ಉ	ವಿಳಂಬ ವಿಲೇವಾರಿ ಪ್ರವೃತ್ತಿ (ಜುಲೈ 2015)- ಇಲಾಖಾವಾರು	8
2ಊ	ತಿರಸ್ಕೃತ ಅರ್ಜಿಗಳ ಮಾಹಿತಿ (ಜುಲೈ 2015)- ಜಿಲ್ಲಾವಾರು	9
2ಋ	ತಿರಸ್ಕೃತ ಅರ್ಜಿಗಳ ಮಾಹಿತಿ (ಜುಲೈ 2015)- ಇಲಾಖಾವಾರು	10
2ಎ	7 ಹಾಗೂ 7ಕ್ಕಿಂತ ಹೆಚ್ಚು ಬಾರಿ ವಿಳಂಬ ಮಾಡಿರುವ ಕಛೇರಿಗಳು (ಜುಲೈ 2015)- ಜಿಲ್ಲಾವಾರು	11
2ಐ	7 ಹಾಗೂ 7ಕ್ಕಿಂತ ಹೆಚ್ಚು ಬಾರಿ ವಿಳಂಬ ಮಾಡಿರುವ ಕಛೇರಿಗಳು (ಜುಲೈ 2015)- ಇಲಾಖಾವಾರು	12
2ಐ	ಶೂನ್ಯ ವಿಳಂಬ ಹೊಂದಿರುವ ಕಛೇರಿಗಳು(ಜುಲೈ 2015ರ ಅಂತ್ಯಕ್ಕೆ)	13
2ಋ	ಶೂನ್ಯ ಸ್ವೀಕೃತಿ ಹೊಂದಿರುವ ಕಛೇರಿಗಳು(ಜುಲೈ 2015ರ ಅಂತ್ಯಕ್ಕೆ)	15
2ಋ	ಜಿಲ್ಲಾ ಮಾಹಿತಿ ತಂತ್ರಜ್ಞಾನ ಸಮಾಲೋಚಕರ ಶ್ರೇಯಾಂಕ - ಜುಲೈ 2015	17
3	ಕರೆ ಕೇಂದ್ರದ ವರದಿ	18
3ಅ	ಕರೆಗಳ ವರದಿ( ಜುಲೈ 2015)- ಜಿಲ್ಲಾವಾರು	19
3ಆ	ಕರೆಗಳ ವರದಿ( ಜುಲೈ 2015)- ಇಲಾಖಾವಾರು	20
3ಇ	ದೂರುಗಳ ಸ್ಥಿತಿಗತಿ(ಜುಲೈ 2015ರ ಅಂತ್ಯಕ್ಕೆ)	21
3ಈ	ಪರಿಹಾರ ಧನ ಕೋರಿಕೆಯ ವರದಿ	22
3ಉ	ನಾಗರಿಕರ ಮರುಸ್ಪಂದನೆ- ಜುಲೈ 2015	23
4	ಘಟನೆಗಳು ಮತ್ತು ಪತ್ರಿಕಾ ವರದಿ	24



## ಅಧ್ಯಾಯ 1೮: ಪ್ರಗತಿ ಶ್ರೇಯಾಂಕ- ಜಿಲ್ಲಾವಾರು

ಕ್ರ. ಸಂ.	ಜಿಲ್ಲೆ	ತಿಂಗಳ ಜಿಎಸ್ಸಿಗಳ ಸಂಖ್ಯೆ (ಎ)	ತಿಂಗಳ ವಿಲೇಯಾದ ಜಿಎಸ್ಸಿಗಳ ಸಂಖ್ಯೆ (ಬಿ)	% ಶೇಕಡ ವಿಳಂಬಿತ ವಿಲೇವಾರಿ (ಸಿ)	ವಿಳಂಬಿತ ವಿಲೇವಾರಿ ಶ್ರೇಯಾಂಕ (ಡಿ)	ಒಂದು ಲಕ್ಷದ ಸಂಖ್ಯೆಗನು ಗುಣವಾಗಿ ಜಿಎಸ್ಸಿ ರಸೀದಿ ಸಂಖ್ಯೆಗಳು (ಇ)	ಒಂದು ಲಕ್ಷದ ಸಂಖ್ಯೆಗನು ಗುಣವಾಗಿ ಜಿಎಸ್ಸಿ ಸ್ವೀಕೃತಿಗಳ ಶ್ರೇಯಾಂಕ (ಈ)	ಅಂತಿಮ ಶ್ರೇಯಾಂಕ (30%ರಷ್ಟು ಪ್ರಾಮುಖ್ಯ (ಡಿ) 70% ರಷ್ಟು ಪ್ರಾಮುಖ್ಯ (ಎಫ್) ಒಟ್ಟು 2015 ತಿಂಗಳ ಶ್ರೇಯಾಂಕ	ಜೂನ್ ತಿಂಗಳ ಶ್ರೇಯಾಂಕ	ಪ್ರವೃತ್ತಿ
1	ಚಿಕ್ಕಬಳ್ಳಾಪುರ	115833	108443	0.3	4	9652	2	1	1	↔
2	ಬಾಗಲಕೋಟೆ	181209	166650	0.9	7	10067	1	2	7	↑
3	ತುಮಕೂರು	243113	250316	0.5	5	9350	3	3	2	↓
4	ಉಡುಪಿ	96123	90943	0.1	1	8738	6	4	11	↑
5	ಕಲಬುರಗಿ	226714	183049	1.4	10	9068	5	5	21	↑
6	ಬೆಂಗಳೂರು ಗ್ರಾಮಾಂತರ	76691	76413	1.7	12	8521	7	6	12	↑
7	ಮಂಡ್ಯ	167817	159538	2.6	20	9323	4	7	6	↓
8	ಹಾಸನ	137668	146288	1.9	13	8098	9	8	5	↓
9	ಕೋಲಾರ	120772	112209	1.9	13	8051	10	9	10	↑
10	ವಿಜಯಪುರ	171977	138637	2.5	19	8189	8	10	18	↑
11	ಗದಗ	77477	73616	1.3	9	7747	13	11	3	↓
12	ಬೆಳಗಾವಿ	346585	299738	1.5	11	7374	15	12	16	↑
13	ಚಾಮರಾಜ ನಗರ	73203	70617	0.2	2	7320	19	13	9	↓
14	ಚಿತ್ರದುರ್ಗ	117287	101591	1.2	8	7330	18	14	28	↑
15	ಯಾದಗಿರಿ	80883	63373	2.3	17	7353	16	15	29	↑
16	ಹಾವೇರಿ	114667	90980	3.1	22	7644	14	16	27	↑
17	ಕೊಪ್ಪಳ	101144	92923	3.6	27	7780	12	17	15	↓
18	ರಾಯಚೂರು	150275	132849	4.1	30	7909	11	18	22	↑
19	ರಾಮನಗರ	73421	68182	2.8	21	7342	17	19	17	↓
20	ಉತ್ತರ ಕನ್ನಡ	89543	90326	0.2	2	6395	27	20	13	↓
21	ಶಿವಮೊಗ್ಗ	118485	112909	2	15	6969	24	21	19	↓
22	ಬೀದರ್	118812	96008	2.4	18	6988	23	22	30	↑
23	ಬಳ್ಳಾರಿ	181134	160063	3.4	24	7245	21	23	25	↑
24	ಕೊಡಗು	35457	28840	3.1	22	7091	22	24	26	↑
25	ದಾವಣಗೆರೆ	120240	110467	0.6	6	6328	29	25	20	↓
26	ಚಿಕ್ಕಮಗಳೂರು	80323	78533	3.8	29	7302	20	26	8	↓
27	ಧಾರವಾಡ	115100	115961	2.1	16	6394	28	27	4	↓
28	ದಕ್ಷಿಣ ಕನ್ನಡ	138041	137222	3.5	25	6902	25	28	23	↓
29	ಮೈಸೂರು	197683	201242	3.6	27	6816	26	29	14	↓
30	ಬೆಂಗಳೂರು	492382	452150	3.5	25	5182	30	30	24	↓

31/07/2015 ರಂದು 12:00:00 ರಂದು ದಾಖಲೆಗಳಂತೆ

ಟಿಪ್ಪಣಿ

↔ : ಕಳೆದ ತಿಂಗಳಿನಂತೆ

↑ : ಏರಿರುವುದು

↓ : ಇಳಿಮುಖ

## ಅಧ್ಯಾಯ 1೮: ಪ್ರಗತಿ ಶ್ರೇಯಾಂಕ- ತಾಲ್ಲೂಕುವಾರು

ಮೊದಲ 10 ಶ್ರೇಯಾಂಕ ಪಡೆದಿರುವ ತಾಲ್ಲೂಕುಗಳ ಪಟ್ಟಿ

ಕ್ರ.ಸ.	ಜಿಲ್ಲೆ	ತಾಲ್ಲೂಕು	ತಿಂಗಳನ್ನೆ ಸ್ವೀಕರಿಸಲಾದ ಅರ್ಜಿಗಳು (ಎ)	ತಿಂಗಳನ್ನೆ ವಿಲೇವಾರಿ ಯಾದ ಅರ್ಜಿಗಳು (ಬಿ)	ತಿಂಗಳನ್ನೆ ವಿಲೇವಾರಿ ಮಾಡಿದ ಅರ್ಜಿಗಳ ಶೇಕಡಾವಾರು ಪ್ರಮಾಣ (ಸಿ)	ವಿಳಂಬವಾಗಿ ವಿಲೇವಾರಿ ಮಾಡಿದ ಅರ್ಜಿಗಳ ಶೇಕಡಾವಾರು ಶ್ರೇಣಿವಾರು (ಡಿ)	ಸ್ವೀಕೃತಿಗಳು 10 ಸಾವಿರ ಜನಸಂಖ್ಯಾ ಪ್ರದೇಶ (ಇ)	ಶ್ರೇಣಿವಾರು 10 ಸಾವಿರ ಜನಸಂಖ್ಯಾ ಪ್ರದೇಶ (ಎಫ್)	ಅಂತಿಮ ಶ್ರೇಯಾಂಕ (30%ರಷ್ಟು ಪ್ರಾಮುಖ್ಯ (ಡಿ) 70%ರಷ್ಟು ಪ್ರಾಮುಖ್ಯ (ಎಫ್)
1	ಚಿಕ್ಕಬಳ್ಳಾಪುರ	ಚಿಕ್ಕಬಳ್ಳಾಪುರ	37094	39167	0.1	11	1766	5	1
2	ಉತ್ತರ ಕನ್ನಡ	ಸಿಸಿ	19298	18314	0.1	10	1072	17	2
3	ತುಮಕೂರು	ಕುಣಿಗಲ್	29667	31534	0.4	37	1348	7	3
4	ಬೆಂಗಳೂರು	ಬೆಂಗಳೂರು ಪೂರ್ವ	103973	98185	1.1	72	11552	1	4
5	ಚಿಕ್ಕಬಳ್ಳಾಪುರ	ಸಿಡ್ಲೆಗಟ್ಟಾ	21392	16467	0.3	23	1018	22	5
6	ಉಡುಪಿ	ಕುಂದಾಪುರ	38392	36719	0.2	20	984	27	6
7	ತುಮಕೂರು	ತುಮಕೂರು	72379	70931	1	65	1226	8	7
8	ಉತ್ತರ ಕನ್ನಡ	ಯಲ್ಲಾಪುರ	6617	5520	0.1	7	945	33	8
9	ಕೋಲಾರ	ಕೋಲಾರ	43208	39933	0.8	59	1137	12	9
10	ವಿಜಯಾಪುರ	ಬಿಜಾಪುರ	77843	67530	0.8	60	1096	13	10

31/07/2015 ರಂದು 12:00:00 ರಂದು ದಾಖಲೆಗಳಂತೆ

**ಟಿಪ್ಪಣಿ:** ಚಿಕ್ಕಬಳ್ಳಾಪುರ ಜಿಲ್ಲೆಯ ಚಿಕ್ಕಬಳ್ಳಾಪುರ ತಾಲ್ಲೂಕು ಮೊದಲ ಶ್ರೇಯಾಂಕ ಗಳಿಸಿದೆ ಮತ್ತು ಉತ್ತರ ಕನ್ನಡ ಜಿಲ್ಲೆಯ ಸಿಸಿ ತಾಲ್ಲೂಕು ಎರಡನೇ ಶ್ರೇಯಾಂಕ ಗಳಿಸಿದೆ.

ಕೊನೆಯ 10 ಶ್ರೇಯಾಂಕ ಪಡೆದಿರುವ ತಾಲ್ಲೂಕುಗಳ ಪಟ್ಟಿ

ಕ್ರ.ಸ.	ಜಿಲ್ಲೆ	ತಾಲ್ಲೂಕು	ತಿಂಗಳನ್ನೆ ಸ್ವೀಕರಿಸಲಾದ ಅರ್ಜಿಗಳು (ಎ)	ತಿಂಗಳನ್ನೆ ವಿಲೇವಾರಿ ಯಾದ ಅರ್ಜಿಗಳು (ಬಿ)	ತಿಂಗಳನ್ನೆ ವಿಲೇವಾರಿ ಮಾಡಿದ ಅರ್ಜಿಗಳ ಶೇಕಡಾವಾರು ಪ್ರಮಾಣ (ಸಿ)	ವಿಳಂಬವಾಗಿ ವಿಲೇವಾರಿ ಮಾಡಿದ ಅರ್ಜಿಗಳ ಶೇಕಡಾವಾರು ಶ್ರೇಣಿವಾರು (ಡಿ)	ಸ್ವೀಕೃತಿಗಳು 10 ಸಾವಿರ ಜನಸಂಖ್ಯಾ ಪ್ರದೇಶ (ಇ)	ಶ್ರೇಣಿವಾರು 10 ಸಾವಿರ ಜನಸಂಖ್ಯಾ ಪ್ರದೇಶ (ಎಫ್)	ಅಂತಿಮ ಶ್ರೇಯಾಂಕ (30%ರಷ್ಟು ಪ್ರಾಮುಖ್ಯ (ಡಿ) 70%ರಷ್ಟು ಪ್ರಾಮುಖ್ಯ (ಎಫ್)
1	ಚಿಕ್ಕಮಗಳೂರು	ಶೃಂಗೇರಿ	1528	1541	2.9	126	509	167	168
2	ಬೆಂಗಳೂರು	ಆನೇಕಲ್	28988	28311	11.9	176	579	146	169
3	ಬೀದರ್	ಔರಾದ	13880	12788	3	130	514	166	170
4	ಬೆಳಗಾವಿ	ಬೈಲಹೊಂಗಲ	20179	17374	3.7	141	531	162	171
5	ಚಿಕ್ಕಮಗಳೂರು	ನರಸಿಂಹರಾಜಪುರ	3123	3280	4.6	153	520	164	172
6	ಮೈಸೂರು	ನಂಜನಗೂಡು	19038	20208	3.8	143	501	169	173
7	ದಕ್ಷಿಣ ಕನ್ನಡ	ಸುಳ್ಯ	6698	5988	4.4	152	478	172	174
8	ಧಾರವಾಡ	ಕೆಲಘಟಗಿ	6432	6225	4.6	154	428	173	175
9	ಚಿಕ್ಕಮಗಳೂರು	ಕೊಪ್ಪ	3320	3540	5	159	415	175	176
10	ಬೆಂಗಳೂರು	ಯಲಹಂಕ	23966	15599	9.4	173	479	171	177

31/07/2015 ರಂದು 12:00:00 ರಂದು ದಾಖಲೆಗಳಂತೆ

**ಟಿಪ್ಪಣಿ:** ಕೊನೆಯ ಶ್ರೇಯಾಂಕದ ತಾಲ್ಲೂಕುಗಳು ರಾಜ್ಯಾದ್ಯಂತ ಹರಡಿವೆ. ಈ ತಾಲ್ಲೂಕುಗಳಲ್ಲಿ ಸ್ವೀಕೃತಿ ಅರ್ಜಿಗಳ ಪ್ರಮಾಣವು ಕಡಿಮೆ ಇದ್ದು ವಿಳಂಬ ವಿಲೇವಾರಿ ಪ್ರಮಾಣವು ಹೆಚ್ಚಾಗಿರುತ್ತದೆ.

**ಅಧ್ಯಾಯ 1ಇ: ಪ್ರಗತಿ ಶ್ರೇಯಾಂಕ-ವಿಧಾನಸಭಾ ಕ್ಷೇತ್ರವಾರು ಜುಲೈ 2015  
(ಮೊದಲ 25)**

ಕ್ರ.ಸ.	ವಿಧಾನ ಸಭಾ ಕ್ಷೇತ್ರ	ಮಾಹೆಯಲ್ಲಿ ಸ್ವೀಕರಿಸಲಾದ ಅರ್ಜಿಗಳು (ಎ)	ಮಾಹೆಯಲ್ಲಿ ವಿಲೇವಾರಿ ಯಾದ ಅರ್ಜಿಗಳು (ಬಿ)	ಮಾಹೆಯಲ್ಲಿ ವಿಳಂಬವಾಗಿ ವಿಲೇವಾರಿ ಮಾಡಿದ ಅರ್ಜಿಗಳ ಶೇಕಡಾವಾರು ಪ್ರಮಾಣ (ಸಿ)	ವಿಳಂಬವಾಗಿ ವಿಲೇವಾರಿ ಮಾಡಿದ ಅರ್ಜಿಗಳ ಶೇಕಡಾವಾರು ಶ್ರೇಣಿವಾರು (ಡಿ)	ಸ್ವೀಕೃತಿಗಳು ಒಂದು ಲಕ್ಷ ಜನಸಂಖ್ಯಾ ಪ್ರದೇಶ (ಇ)	ಶ್ರೇಣಿವಾರು ಒಂದು ಲಕ್ಷ ಜನಸಂಖ್ಯಾ ಪ್ರದೇಶ (ಎಫ್)	ಅಂತಿಮ ಶ್ರೇಯಾಂಕ (30%ರಷ್ಟು ಪ್ರಾಮುಖ್ಯ (ಡಿ) 70%ರಷ್ಟು ಪ್ರಾಮುಖ್ಯ (ಎಫ್))
1	ಉಡುಪಿ	44245	41589	0	1	1769	6	1
2	ಚಿಕ್ಕಬಳ್ಳಾಪುರ	38192	40222	0.1	4	1468	14	2
3	ವಿಜಾಪುರ ನಗರ	68460	61067	0.6	51	2282	3	3
4	ಜಮಖಂಡಿ	40698	35301	0.5	41	1565	10	4
5	ಕುಣಿಗಲ್	29667	31534	0.4	31	1348	15	5
6	ಚಾಮರಾಜಪೇಟೆ	31286	31560	0.1	4	1158	27	6
7	ತುಮಕೂರು ನಗರ	62931	62080	1.1	83	2097	4	7
8	ಕೋಲಾರ	43208	39933	0.8	66	1543	12	8
9	ಹುಬ್ಬಳ್ಳಿ - ಧಾರವಾಡ -ಪೂರ್ವ	27082	24599	0.2	10	1041	36	9
10	ಗುಲಬರ್ಗಾ ದಕ್ಷಿಣ	79343	63345	1.2	92	2644	2	10
11	ಕುಂದಾಪುರ	24763	24055	0.3	20	1076	33	11
12	ಬೆಳಗಾವಿ ಗ್ರಾಮಾಂತರ	46514	34074	0.9	73	1550	11	12
13	ಚಾಮರಾಜನಗರ	26690	28221	0.3	20	1067	34	13
14	ಸಿಸಿಫ	22629	21798	0.1	4	983	44	14
15	ಹುನಗುಂದ	32758	29647	0.6	51	1169	25	15
16	ಚಿತ್ರದುರ್ಗ	33618	29102	0.5	41	1120	30	16
17	ಗದಗ	30353	29974	0.5	41	1084	32	17
18	ಮುಧೋಳ	29529	28796	0.7	60	1135	28	18
19	ದಾವಣಗೆರೆ ದಕ್ಷಿಣ	22372	18998	0.1	4	932	53	19
20	ಚಾಮರಾಜ	54786	58805	1.6	113	1767	7	20
21	ಬಂಗಾರಪೇಟೆ	30603	27890	1.1	83	1275	20	21
22	ಹುಕ್ಕೇರಿ	25645	20726	0.4	31	986	43	22
23	ಅಥಣಿ	30772	28104	0.6	51	1061	35	23
24	ಹಾಸನ	39987	44083	1.5	104	1537	13	24
25	ಬೀದರ್	39484	29982	1.3	97	1316	17	25

31/07/2015 ರಂದು 12:00:00 ರಂದು ದಾಖಲೆಗಳಂತೆ

## ಅಧ್ಯಾಯ 2ಅ: ಒಟ್ಟಾರೆ ಪ್ರಗತಿ ವರದಿ- ಜಿಲ್ಲಾವಾರು

ಜಿಲ್ಲೆ	ಅರ್ಜಿ ಸಂಖ್ಯೆ				ಅಹಿಲು - 1 ಸ್ಥಿತಿ				ಅಹಿಲು -2 ಸ್ಥಿತಿ				ಅವಧಿ ಮೀರಿ ಬಾಕಿ
	ಒಟ್ಟಾರೆ ಸ್ವೀಕೃತಿ	ವಿಲೇವಾರಿ	ಅನುಮೋದನೆ	ತಿರಸ್ಕೃತಗಳ ಸಂಖ್ಯೆ	ಒಟ್ಟಾರೆ ಸ್ವೀಕೃತಿ	ವಿಲೇವಾರಿ	ಅನುಮೋದನೆ	ತಿರಸ್ಕೃತಗಳ ಸಂಖ್ಯೆ	ಒಟ್ಟಾರೆ ಸ್ವೀಕೃತಿ	ವಿಲೇವಾರಿ	ಅನುಮೋದನೆ	ತಿರಸ್ಕೃತಗಳ ಸಂಖ್ಯೆ	
ಬೆಂಗಳೂರು	14412746	14275556	13354567	920987	369	278	234	44	9	7	5	2	8534
ದಕ್ಷಿಣ ಕನ್ನಡ	2862715	2821032	2717938	103096	8	7	3	4	0	0	0	0	3683
ಬೆಳಗಾವಿ	5622884	5509106	5203227	305878	62	52	31	21	0	0	0	0	2600
ಚಿಕ್ಕಮಗಳೂರು	1616242	1590253	1460986	129267	13	10	4	6	2	2	2	0	1738
ಮಂಡ್ಯ	3096525	3052127	2864506	187605	23	14	8	6	1	1	1	0	1678
ತುಮಕೂರು	4204512	4153568	3897084	256483	39	36	29	7	1	0	0	0	1597
ಮೈಸೂರು	4174206	4106683	3917941	188742	40	40	22	18	0	0	0	0	1556
ರಾಯಚೂರು	2531719	2483485	2345481	137997	109	109	54	55	54	54	54	0	1340
ಶಿವಮೊಗ್ಗ	2354735	2320135	2172753	147382	18	9	6	3	0	0	0	0	1316
ಕೋಲಾರ	2349712	2314529	2186740	127787	39	37	19	18	3	3	0	3	1155
ಕೊಪ್ಪಳ	1859921	1823211	1746795	76419	5	4	1	3	0	0	0	0	1116
ಹಾವೇರಿ	1963573	1911725	1808452	103273	9	8	2	6	0	0	0	0	1008
ಧಾರವಾಡ	2553908	2522669	2405086	117590	29	27	1	26	13	13	0	13	1001
ವಿಜಯಪುರ	2750734	2689102	2535585	153491	24	24	7	17	1	1	0	1	963
ಕಲಬುರಗಿ	3069499	2978465	2827134	151331	60	59	29	30	4	4	1	3	810
ಬಳ್ಳಾರಿ	3167230	3098352	2942948	155404	61	53	27	26	6	5	0	5	618
ರಾಮನಗರ	1721523	1701020	1630636	70383	9	6	3	3	0	0	0	0	589
ಗದಗ	1516099	1489542	1432117	57425	8	8	5	3	0	0	0	0	575
ಬಾಗಲಕೋಟೆ	2462140	2421812	2322210	99602	19	19	2	17	2	2	0	2	550
ಚಿತ್ರದುರ್ಗ	2301334	2257797	2135951	121855	18	18	7	11	0	0	0	0	518
ಹಾಸನ	2934189	2904387	2729760	174622	24	21	10	11	0	0	0	0	506
ಯಾದಗಿರಿ	1332755	1296025	1236061	59808	16	16	7	9	1	1	0	1	500
ಬೀದರ್	2040086	1985191	1787420	197775	53	50	13	37	2	2	0	2	420
ಜಾಮರಾಜನಗರ	1429968	1406889	1337296	69593	20	20	14	6	0	0	0	0	411
ಕೊಡಗು	714588	700643	664778	35866	3	3	1	2	0	0	0	0	390
ಉಡುಪಿ	1612402	1589459	1546693	42707	15	15	12	3	1	1	1	0	387
ಬೆಂಗಳೂರು ಗ್ರಾಮಾಂತರ	1442773	1422860	1346898	75962	22	20	19	1	0	0	0	0	163
ದಾವಣಗೆರೆ	2586559	2540618	2390653	149969	133	126	11	115	35	24	0	24	141
ಉತ್ತರ ಕನ್ನಡ	2112114	2090895	2026816	64076	16	16	10	6	1	1	0	1	131
ಚಿಕ್ಕಬಳ್ಳಾಪುರ	2163543	2109660	1985273	124387	19	19	6	13	0	0	0	0	121
<b>ಒಟ್ಟು</b>	<b>84960934</b>	<b>83566796</b>	<b>78959785</b>	<b>4606762</b>	<b>1283</b>	<b>1124</b>	<b>597</b>	<b>527</b>	<b>136</b>	<b>121</b>	<b>64</b>	<b>57</b>	<b>36115</b>

31/07/2015 ರಂದು 12:00:00 ರಂದು ದಾಖಲೆಗಳಂತೆ

## ಅಧ್ಯಾಯ 2ಆ: ಒಟ್ಟಾರೆ ಪ್ರಗತಿ ವರದಿ- ಇಲಾಖಾವಾರು

ಇಲಾಖೆ	ಅರ್ಜಿ ಸಂಖ್ಯೆ				ಅಹಿಲು - 1 ಸ್ಥಿತಿ				ಅಹಿಲು -2 ಸ್ಥಿತಿ				ಅವಧಿ ಮೀರಿ ಬಾಕಿ
	ಒಟ್ಟಾರೆ ಸ್ವೀಕೃತಿ	ವಿಲೇವಾರಿ	ಅನುಮೋದನೆ	ತಿರಸ್ಕೃತಗಳ ಸಂಖ್ಯೆ	ಒಟ್ಟಾರೆ ಸ್ವೀಕೃತಿ	ವಿಲೇವಾರಿ	ಅನುಮೋದನೆ	ತಿರಸ್ಕೃತಗಳ ಸಂಖ್ಯೆ	ಒಟ್ಟಾರೆ ಸ್ವೀಕೃತಿ	ವಿಲೇವಾರಿ	ಅನುಮೋದನೆ	ತಿರಸ್ಕೃತಗಳ ಸಂಖ್ಯೆ	
ಕಂದಾಯ ಇಲಾಖೆ	47005708	45808063	42566178	3241874	1064	955	494	461	123	111	60	51	19500
ಗ್ರಾಮೀಣಾಭಿವೃದ್ಧಿ ಮತ್ತು ಪಂಚಾಯತ್ ರಾಜ್ ಇಲಾಖೆ	3446427	3417469	3314223	103246	83	72	46	26	6	4	2	2	6869
ಒಳಾಡಳಿತ ಇಲಾಖೆ	3526158	3482858	3412414	70433	15	5	1	4	0	0	0	0	4149
ಸಾರಿಗೆ ಇಲಾಖೆ	15117524	15037160	14694870	342118	7	3	1	2	0	0	0	0	2399
ಶಿಕ್ಷಣ ಇಲಾಖೆ	560654	552456	524403	28053	47	34	8	26	3	3	0	3	2107
ನಗರಾಭಿವೃದ್ಧಿ	2932838	2916579	2778867	137712	58	48	43	5	3	2	2	0	325
ಅರಣ್ಯ, ಪರಿಸರ ಮತ್ತು ಜೀವಶಾಸ್ತ್ರ (ಪರಿಸರ)	4521	3980	3256	724	0	0	0	0	0	0	0	0	241
ಆರೋಗ್ಯ ಮತ್ತು ಕುಟುಂಬ ಕಲ್ಯಾಣ	874843	872800	862900	9900	0	0	0	0	0	0	0	0	205
ಮಹಿಳಾ ಮತ್ತು ಮಕ್ಕಳ ಕಲ್ಯಾಣ	775754	773156	772428	727	0	0	0	0	0	0	0	0	97
ಆಹಾರ ಮತ್ತು ನಾಗರಿಕ ಸರಬರಾಜು ಇಲಾಖೆ	3579356	3578977	3535081	43896	2	2	2	0	1	1	0	1	60
ಕಾರ್ಮಿಕ ಇಲಾಖೆ	581529	577106	568579	8469	0	0	0	0	0	0	0	0	48
ವಾಣಿಜ್ಯ ತೆರಿಗೆ	6321100	6312940	5703084	609860	5	5	2	3	0	0	0	0	44
ಪಶುಸಂಗೋಪನೆ ಮತ್ತು ಮೀನುಗಾರಿಕೆ ಇಲಾಖೆ	7442	7333	6919	414	0	0	0	0	0	0	0	0	25
ಸಿಬ್ಬಂದಿ ಮತ್ತು ಆಡಳಿತ ಸುಧಾರಣೆ ಇಲಾಖೆ	1150	1134	1134	0	0	0	0	0	0	0	0	0	16
ಕನ್ನಡ ಮತ್ತು ಸಂಸ್ಕೃತಿ ಇಲಾಖೆ	2870	2863	2067	796	0	0	0	0	0	0	0	0	7
ಲೋಕೋಪಯೋಗಿ, ಬಂದರು ಮತ್ತು ಒಳನಾಡು ಜಲಸಾರಿಗೆ	1169	1160	1093	67	0	0	0	0	0	0	0	0	6
ಸಹಕಾರ ಇಲಾಖೆ	45342	44537	43040	1497	0	0	0	0	0	0	0	0	5
ವಸತಿ ಇಲಾಖೆ	8313	8194	8046	148	0	0	0	0	0	0	0	0	4
ತೋಟಗಾರಿಕೆ	22532	22417	22040	377	0	0	0	0	0	0	0	0	4
ಯುವ ಸಬಲೀಕರಣ ಮತ್ತು ಕ್ರೀಡೆ ಇಲಾಖೆ	360	357	354	3	0	0	0	0	0	0	0	0	3
ವಾಣಿಜ್ಯ ಮತ್ತು ಕೈಗಾರಿಕೆ ಇಲಾಖೆ	145344	145257	138809	6448	2	0	0	0	0	0	0	0	1
ಜಲ ಸಂಪನ್ಮೂಲ	0	0	0	0	0	0	0	0	0	0	0	0	0
<b>ಒಟ್ಟು:</b>	<b>84960934</b>	<b>83566796</b>	<b>78959785</b>	<b>4606762</b>	<b>1283</b>	<b>1124</b>	<b>597</b>	<b>527</b>	<b>136</b>	<b>121</b>	<b>64</b>	<b>57</b>	<b>36115</b>

31/07/2015 ರಂದು 12:00:00 ರಂದು ವಾಹಿನಿಗಳಂತೆ

## ಅಧ್ಯಾಯ 2ಇ: ಅವಧಿ ಮೀರಿ ಬಾಕಿ – ಇಲಾಖಾ/ಸಂಸ್ಥೆವಾರು

ಕ್ರ.ಸಂ.	ಇಲಾಖೆ	ಒಟ್ಟಾರ ಜಿಎಸ್ ಸಿ ರಸೀದಿಗಳ ಸಂಖ್ಯೆ	ಒಟ್ಟಾರ ವಿಲೇವಾರಿಯಾದ ರಸೀದಿಗಳ ಸಂಖ್ಯೆ	ನಿಗದಿ ಪಡಿಸಿದ ದಿನಾಂಕದ ನಂತರ ಬಾಕಿ ಇರುವ ಸಂಖ್ಯೆ
1	ಕಂದಾಯ ಇಲಾಖೆ	40518168	39337713	17849
2	ಗ್ರಾಮೀಣಾಭಿವೃದ್ಧಿ ಮತ್ತು ಪಂಚಾಯತ್ ರಾಜ್ ಇಲಾಖೆ	3446427	3417469	6869
3	ಒಳಾಡಳಿತ ಇಲಾಖೆ	3515656	3472356	4149
4	ಸಾರಿಗೆ ಇಲಾಖೆ	11237606	11165212	1957
5	ಸಾರ್ವಜನಿಕ ಶಿಕ್ಷಣ ಇಲಾಖೆ	238280	231333	1523
6	ನೋಂದಣಿ ಮತ್ತು ಮುದ್ರಾಂಶ ಇಲಾಖೆ	4962936	4961044	1387
7	ಪದವಿ ಪೂರ್ವ ಶಿಕ್ಷಣ ಇಲಾಖೆ	138361	137948	413
8	ಸಾರಿಗೆ ಸಂಸ್ಥೆಗಳು (ಕ.ರಾ.ರ.ಸಾ.ಸಂ )	1709874	1704624	378
9	ಭೂಮಾಪನ ಮತ್ತು ಭೂಕಂದಾಯ ಇಲಾಖೆ	1522104	1506806	264
10	ಕರ್ನಾಟಕ ರಾಜ್ಯ ಮಾಲಿನ್ಯ ನಿಯಂತ್ರಣ ಮಂಡಳಿ	4322	3804	241
11	ಸ್ಥಳೀಯ ಪ್ರಾಧಿಕಾರ /ಸಾರ್ವಜನಿಕ ಪ್ರಾಧಿಕಾರ:ನಗರ ಸಭೆಗಳು	1091725	1085210	172
12	ಆರೋಗ್ಯ ಮತ್ತು ಕುಟುಂಬ ಕಲ್ಯಾಣ ಇಲಾಖೆ	838838	837073	168
13	ಆಯುಕ್ತಾಲಯ ಬೆಂಗಳೂರು ಮತ್ತು ಮೈಸೂರು, ಸಾ.ಶಿ.ಆ	2201	2063	136
14	ಆಹಾರ ಮತ್ತು ನಾಗರಿಕ ಸರಬರಾಜು ಇಲಾಖೆ	3579356	3578977	60
15	ಮಹಿಳಾ ಮತ್ತು ಮಕ್ಕಳ ಕಲ್ಯಾಣ ಇಲಾಖೆ	339975	339736	57
16	ಈಶಾನ್ಯ ಕರ್ನಾಟಕ ರಾಜ್ಯ ರಸ್ತೆ ಸಾರಿಗೆ ಸಂಸ್ಥೆ	605793	604921	49
17	ವಾಣಿಜ್ಯ ತೆರಿಗೆ ಇಲಾಖೆ	6317260	6309102	44
18	ವಿಕಲಚೇತನರ ಹಾಗೂ ಹಿರಿಯ ನಾಗರಿಕರ ಸಬಲೀಕರಣ ಇಲಾಖೆ	435779	433420	40
19	ಕಾರ್ಮಿಕ ಇಲಾಖೆ	543416	540109	39
20	ಬೃಹತ್ ಬೆಂಗಳೂರು ಮಹಾನಗರ ಪಾಲಿಕೆ	289663	288200	38
21	ಸ್ಥಳೀಯ ಪ್ರಾಧಿಕಾರ /ಸಾರ್ವಜನಿಕ ಪ್ರಾಧಿಕಾರ:ಪುರ ಸಭೆಗಳು	774349	770668	38
22	ಔಷಧಗಳ ನಿಯಂತ್ರಣ ಇಲಾಖೆ	32766	32494	37
23	ಸ್ಥಳೀಯ ಪ್ರಾಧಿಕಾರ /ಸಾರ್ವಜನಿಕ ಪ್ರಾಧಿಕಾರ:ಪಟ್ಟಣ ಪಂಚಾಯತ್ ಗಳು	264283	263142	29
24	ಸ್ಥಳೀಯ ಪ್ರಾಧಿಕಾರ:ಬೆಂಗಳೂರು ನೀರು ಸರಬರಾಜು ಮತ್ತು ಒಳಚರಂಡಿ ಮಂಡಳಿ	26776	26671	27
25	ಮೀನುಗಾರಿಕೆ ಇಲಾಖೆ	7442	7333	25
26	ಬೆಂಗಳೂರು ಅಭಿವೃದ್ಧಿ ಪ್ರಾಧಿಕಾರ	6422	6341	17
27	ಸಿಬ್ಬಂದಿ ಮತ್ತು ಆಡಳಿತ ಸುಧಾರಣೆ ಇಲಾಖೆ	1150	1134	16
28	ವಾಯುವ್ಯ ಕರ್ನಾಟಕ ರಾಜ್ಯ ರಸ್ತೆ ಸಾರಿಗೆ ಸಂಸ್ಥೆ	348127	346203	15
29	ಉನ್ನತ ಶಿಕ್ಷಣ ಇಲಾಖೆಯ -"ಕಾಲೇಜು ಶಿಕ್ಷಣ ಇಲಾಖೆ"	17851	17830	10
30	ಕಾರ್ಖಾನೆಗಳು,ಬಾಯ್ಲರುಗಳು ,ಕೈಗಾರಿಕಾ ಸುರಕ್ಷೆ ಮತ್ತು ಆರೋಗ್ಯ .	32196	31231	9
31	ವಿಶ್ವವಿದ್ಯಾನಿಲಯದ ಶೈಕ್ಷಣಿಕ ವಿಭಾಗ	5823	5809	7
32	ಸಾರ್ವಜನಿಕ ಗ್ರಂಥಾಲಯ ಇಲಾಖೆ	37328	37248	7
33	ವಿಶ್ವವಿದ್ಯಾನಿಲಯದ ಹಣಕಾಸು ವಿಭಾಗ	535	529	6
34	ಲೋಕೋಪಯೋಗಿ,ಬಂದರು ಮತ್ತು ಒಳನಾಡು ಜಲಸಾರಿಗೆ ಇಲಾಖೆ	1169	1160	6
35	ಕನ್ನಡ ಮತ್ತು ಸಂಸ್ಕೃತಿ ಇಲಾಖೆ	1932	1927	5
36	ಸ್ಥಳೀಯ ಪ್ರಾಧಿಕಾರ / ಸಾರ್ವಜನಿಕ ಪ್ರಾಧಿಕಾರ ಬೃಹತ್ ಬೆಂಗಳೂರು ಮಹಾನಗರ ಪಾಲಿಕೆಯನ್ನು ಹೊರತುಪಡಿಸಿ ಪೌರ ನಿಗಮಗಳು .	479620	476347	4
37	ಕರ್ನಾಟಕ ಗೃಹ ಮಂಡಳಿ	7687	7578	4
38	ರೇಷ್ಮೆ ಇಲಾಖೆ	22532	22417	4
39	ಸಹಕಾರ ಸಂಘಗಳ ನಿಬಂಧಕರ ಕಛೇರಿ	21931	21420	4
40	ಯುವ ಸಬಲೀಕರಣ ಮತ್ತು ಕ್ರೀಡೆ ಇಲಾಖೆ	360	357	3
41	ವಿಶ್ವವಿದ್ಯಾನಿಲಯದ ಸ್ನಾತಕೋತ್ತರ ಅಧ್ಯಯನ ವಿಭಾಗ	4602	4599	3
42	ವಾರ್ತಾ ಇಲಾಖೆ	368	366	2
43	ವಿಶ್ವವಿದ್ಯಾನಿಲಯದ ಪರಿಷ್ಕಾಂಗ ವಿಭಾಗ	109164	108818	2
44	ವಾಣಿಜ್ಯ ಮತ್ತು ಕೈಗಾರಿಕೆ ಇಲಾಖೆ	145344	145257	1
45	ಕೃಷಿ ಮಾರಾಟ ಇಲಾಖೆ	23315	23021	1
	<b>ಒಟ್ಟು</b>			<b>36115</b>

31/07/2015 ರಂದು 12:00:00 ರಂದು ದಾಖಲೆಗಳಂತೆ



## ಅಧ್ಯಾಯ 2ಈ: ವಿಳಂಬ ವಿಲೇವಾರಿ ಪ್ರವೃತ್ತಿ (ಜುಲೈ 2015) - ಜಿಲ್ಲಾವಾರು

ಕ್ರ.ಸ.	ಜಿಲ್ಲೆ	ತಿಂಗಳಿನಲ್ಲಿ ವಿಲೇವಾರಿಯಾದ ಅರ್ಜಿಗಳು (ಎ)	1-3 ದಿನಗಳು	4-7 ದಿನಗಳು	8-14 ದಿನಗಳು	15-30 ದಿನಗಳು	30 ಕ್ಕಿಂತ ಹೆಚ್ಚು ದಿನದಿಂದ ಬಾಕಿ	ಒಟ್ಟು (ಐ)	ವಿಳಂಬ ವಿಲೇವಾರಿ ಪ್ರಮಾಣ (ಐ/ಎ)%
1	ರಾಯಚೂರು	132849	4271	754	228	156	60	5469	4.12
2	ಚಿಕ್ಕಮಗಳೂರು	78533	1781	452	367	260	110	2970	3.78
3	ಕೊಪ್ಪಳ	92923	2685	307	153	143	35	3323	3.58
4	ಮೈಸೂರು	201242	4358	1081	581	542	603	7165	3.56
5	ಬೆಂಗಳೂರು ನಗರ	452150	9558	2519	1750	1018	944	15789	3.49
6	ದಕ್ಷಿಣ ಕನ್ನಡ	137222	2421	904	744	581	134	4784	3.49
7	ಬಳ್ಳಾರಿ	160063	4400	735	185	102	20	5442	3.40
8	ಕೊಡಗು	28840	707	109	21	44	16	897	3.11
9	ಹಾವೇರಿ	90980	2676	65	29	21	13	2804	3.08
10	ರಾಮನಗರ	68182	1374	231	145	111	33	1894	2.78
11	ಮಂಡ್ಯ	159538	2906	645	321	176	168	4216	2.64
12	ವಿಜಯಪುರ	138637	2302	420	417	328	38	3505	2.53
13	ಬೀದರ್	96008	1967	111	161	63	21	2323	2.42
14	ಯಾದಗಿರಿ	63373	1369	49	20	11	17	1466	2.31
15	ಧಾರವಾಡ	115961	1921	276	146	40	12	2395	2.07
16	ಶಿವಮೊಗ್ಗ	112909	1532	447	217	70	33	2299	2.04
17	ಕೋಲಾರ	112209	1599	283	79	91	84	2136	1.90
18	ಹಾಸನ	146288	1895	464	203	140	30	2732	1.87
19	ಬೆಂಗಳೂರು ಗ್ರಾಮಾಂತರ	76413	940	177	103	43	9	1272	1.66
20	ಬೆಳಗಾವಿ	299738	2939	588	470	322	133	4452	1.49
21	ಕಲಬುರಗಿ	183049	1964	240	163	55	60	2482	1.36
22	ಗದಗ	73616	808	83	45	29	1	966	1.31
23	ಚಿತ್ರದುರ್ಗ	101591	1012	76	53	10	28	1179	1.16
24	ಬಾಗಲಕೋಟೆ	166650	1161	185	80	64	13	1503	0.90
25	ದಾವಣಗೆರೆ	110467	549	58	29	9	12	657	0.59
26	ತುಮಕೂರು	250316	962	167	67	39	14	1249	0.50
27	ಚಿಕ್ಕಬಳ್ಳಾಪುರ	108443	256	71	11	1	7	346	0.32
28	ಉತ್ತರ ಕನ್ನಡ	90326	109	29	29	20	5	192	0.21
29	ಚಾಮರಾಜನಗರ	70617	95	23	9	7	6	140	0.20
30	ಉಡುಪಿ	90943	70	10	24	4	1	109	0.12
	<b>ಒಟ್ಟು</b>	<b>4010076</b>	<b>60587</b>	<b>11559</b>	<b>6850</b>	<b>4500</b>	<b>2660</b>	<b>86156</b>	<b>2.15</b>

31/07/2015 ರಂದು 12:00:00 ರಂದು ದಾಖಲೆಗಳಂತೆ

**ಟಿಪ್ಪಣಿ:** ವಿಳಂಬ ವಿಲೇವಾರಿಯ ಬಹುತೇಕ ಪಾಲು 14 ( ಕ್ರ.ಸ 1-14) ಜಿಲ್ಲೆಗಳದ್ದಾಗಿದೆ. ರಾಜ್ಯದ ವಿಳಂಬ ವಿಲೇ ನರಾಸರಿ 2.15%. ಕಳೆದ ತಿಂಗಳ ವಿಳಂಬ ವಿಲೇ 3.52% ಕ್ಕೆ ಹೋಲಿಸಿದಲ್ಲಿ ಈ ತಿಂಗಳ ವಿಳಂಬ ವಿಲೇ ಕಡಿಮೆಯಾಗಿದೆ. ವಿಳಂಬ ವಿಲೇವಾರಿಯನ್ನು ಮತ್ತಷ್ಟು ಕಡಿಮೆಗೊಳಿಸುವ ನಿಟ್ಟಿನಲ್ಲಿ ಆಯಾ ಜಿಲ್ಲಾಡಳಿತವು ಕ್ರಮವಹಿಸಬೇಕು.

## ಅಧ್ಯಾಯ 2ಉ: ವಿಳಂಬ ವಿಲೇವಾರಿ ಪ್ರವೃತ್ತಿ (ಜುಲೈ 2015)-ಇಲಾಖಾವಾರು

ಕ್ರ.ಸ.	ಇಲಾಖೆ	ತಿಂಗಳನ್ನೆಲ್ಲ ವಿಲೇವಾರಿಯಾದ ಅರ್ಜಿಗಳು(ಎ)	1-3 ದಿನಗಳು	4-7 ದಿನಗಳು	8-14 ದಿನಗಳು	15-30 ದಿನಗಳು	30 ಕ್ಕಿಂತ ಹೆಚ್ಚು ದಿನದಿಂದ ಬಾಕಿ	ಒಟ್ಟು (ಐ)	ವಿಳಂಬ ವಿಲೇವಾರಿ ಪ್ರಮಾಣ (ಐ/ಎ)%
1	ಯುವ ಸಬಲೀಕರಣ ಮತ್ತು ಕ್ರೀಡಾ	8	2	1	0	0	0	3	37.50
2	ಅರಣ್ಯ, ಪರಿಸರ ಮತ್ತು ಜೀವಶಾಸ್ತ್ರ	303	8	10	8	18	20	64	21.12
3	ಒಳಾಡಳಿತ ಇಲಾಖೆ	106845	4992	2717	2137	1909	1380	13135	12.29
4	ಪಶುಸಂಗೋಪನೆ ಮತ್ತು ಮೀನುಗಾರಿಕೆ	195	0	4	0	0	19	23	11.79
5	ಲೋಕೋಪಯೋಗಿ, ಬಂದರು ಮತ್ತು ಒಳನಾಡು ಸಾರಿಗೆ	27	0	1	2	0	0	3	11.11
6	ಶಿಕ್ಷಣ ಇಲಾಖೆ	28767	850	296	112	79	69	1406	4.89
7	ಕಾರ್ಮಿಕ ಇಲಾಖೆ	16569	149	23	269	252	1	694	4.19
8	ಕನ್ನಡ ಮತ್ತು ಸಂಸ್ಕೃತಿ ಇಲಾಖೆ	86	0	3	0	0	0	3	3.49
9	ನಗರಾಭಿವೃದ್ಧಿ	85072	2116	329	142	12	1	2600	3.06
10	ಸಹಕಾರ ಇಲಾಖೆ	2562	59	10	6	1	2	78	3.04
11	ಗೃಹ ಇಲಾಖೆ	145	1	0	3	0	0	4	2.76
12	ಕಂದಾಯ ಇಲಾಖೆ	2532491	43425	7238	3312	2054	912	56941	2.25
13	ಗ್ರಾಮೀಣಾಭಿವೃದ್ಧಿ ಮತ್ತು ಪಂಚಾಯತ್ ರಾಜ್ ಇಲಾಖೆ	152119	2532	329	137	64	36	3098	2.04
14	ಮಹಿಳಾ ಮತ್ತು ಮಕ್ಕಳ ಅಭಿವೃದ್ಧಿ	29897	327	190	4	0	2	523	1.75
15	ಸಾರಿಗೆ ಇಲಾಖೆ	666613	5743	358	688	73	195	7057	1.06
16	ಆರೋಗ್ಯ ಮತ್ತು ಕುಟುಂಬ ಕಲ್ಯಾಣ	25758	152	22	25	18	8	225	0.87
17	ವಾಣಿಜ್ಯ ಮತ್ತು ಕೈಗಾರಿಕೆ	5531	23	5	1	0	5	34	0.61
18	ಆಹಾರ, ನಾಗರಿಕ ಸರಬರಾಜು ಮತ್ತು ಗ್ರಾಹಕರ ವ್ಯವಹಾರಗಳ ಇಲಾಖೆ	113466	112	14	3	7	10	146	0.13
19	ವಾಣಿಜ್ಯ ತೆರಿಗೆ ಇಲಾಖೆ	242839	96	9	1	13	0	119	0.05
	<b>ಒಟ್ಟು</b>	<b>4010076</b>	<b>60587</b>	<b>11559</b>	<b>6850</b>	<b>4500</b>	<b>2660</b>	<b>86156</b>	<b>2.15</b>

**31/07/2015 ರಂದು 12:00:00 ರಂದು ದಾಖಲೆಗಳಂತೆ**

### ಟಿಪ್ಪಣಿ:

ಬಹುತೇಕ ವಿಳಂಬ ವಿಲೇವಾರಿಯು 1-3 ದಿನಗಳ ವರ್ಗದಲ್ಲಿ ಕಂಡುಬರುತ್ತದೆ, ಇದರ ಪ್ರಮಾಣ 65%. ಇದರಲ್ಲಿ ಕಂದಾಯ ಇಲಾಖೆಯು 56,941 ಅರ್ಜಿಗಳ ವಿಳಂಬ ವಿಲೇವಾರಿಯೊಂದಿಗೆ 66% ರಷ್ಟು ಪಾಲು “ಎಲ್ಲಾ ತರಹದ ಜಾತಿ ಮತ್ತು ಆದಾಯ ಪ್ರಮಾಣ ಪತ್ರಗಳು” ಸೇವೆಯಿದ್ದಾಗಿದೆ. ಇದರಿಂದಾಗಿ ಒಟ್ಟಾರೆ ವಿಳಂಬ ವಿಲೇವಾರಿಯ ಮೇಲೆ ವ್ಯತಿರಿಕ್ತ ಪರಿಣಾಮ ಬೀರಿದೆ, ಸೂಕ್ಷ್ಮವಾಗಿ ಗಮನಿಸಿ ಕಾರ್ಯವೈಖರಿಯ ಪರಾಮರ್ಶೆಯಿಂದ ವಿಳಂಬ ವಿಲೇವಾರಿಯನ್ನು ಇಲಾಖೆಗಳು ನಿಯಂತ್ರಿಸಬೇಕಿದೆ.

**ಅಧ್ಯಾಯ 2ಊಾ: ತಿರಸ್ಕೃತ ಅರ್ಜಿಗಲ ಢಾಹಿತಿ (ಝಲೈ 2015) - ಝಿಲ್ಲಾವಾರು**

ಕ್ರ.ಸ.	ಝಿಲ್ಲೆ	ಒಟ್ಟು ಸ್ವೀಕೃತಿ	ಒಟ್ಟು ವಿಲೇವಾರಿ	ತಿರಸ್ಕೃತ	ತಿರಸ್ಕೃತಗಲ ಪ್ರಮಾಣ(%)
1	ಬೀದರ್	118235	95058	7530	7.92
2	ಝಿಕ್ಕಮಗಲೂರು	79678	78472	4743	6.04
3	ದಾವಣಗೆರೆ	118589	108449	6363	5.87
4	ಹಾಸನ	136637	144847	7722	5.33
5	ಬೆಂಗಳೂರು ನಗರ	491592	452097	22348	4.94
6	ಝಿಕ್ಕಬಳ್ಳಾಪುರ	115245	107065	5229	4.88
7	ಹಾವೇರಿ	113752	90365	4362	4.83
8	ಶಿವಮೊಗ್ಗ	118413	112870	5324	4.72
9	ಮಂಡ್ಯ	167817	159538	7220	4.53
10	ಮೈಸೂರು	197094	201001	8778	4.37
11	ಕೋಲಾರ	120344	112209	4906	4.37
12	ಝಿರ್ತದುರ್ಗ	116222	99966	4249	4.25
13	ಬೆಂಗಳೂರು ಗ್ರಾಮಾಂತರ	75689	75077	2963	3.95
14	ರಾಯಚೂರು	149715	132403	5144	3.89
15	ಯಾದಗಿರಿ	80496	62959	2401	3.81
16	ಕಲಬುರಗಿ	223450	180384	6861	3.8
17	ಝಾಮರಾಝನಗರ	72201	69200	2553	3.69
18	ತುಮಕೂರು	242602	249167	9161	3.68
19	ಬಳ್ಳಾರಿ	179760	158463	5642	3.56
20	ಕೋಡಗು	35457	28840	981	3.4
21	ಬೆಲಗಾವಿ	344820	298345	9761	3.27
22	ವಿಝಯಪುರ	171581	138637	4510	3.25
23	ಕೋಪ್ಪಲ	100434	91303	2957	3.24
24	ಗದಗ	77141	72470	2234	3.08
25	ರಾಮನಗರ	72929	67992	2082	3.06
26	ಧಾರವಾಡ	114507	115864	3361	2.9
27	ಉತ್ತರ ಕನ್ನಡ	89165	89941	2042	2.27
28	ದಕ್ಷಿಣ ಕನ್ನಡ	137633	137182	2901	2.11
29	ಬಾಗಲಕೋಟೆ	180252	166650	3336	2
30	ಉಡುಪಿ	95592	90914	1463	1.61
	<b>ಒಟ್ಟು</b>	<b>4360059</b>	<b>4010076</b>	<b>159127</b>	<b>3.99</b>

**31/07/2015 ರಂದು 12:00:00 ರಂದು ದಾಖಲೆಗಲಂತೆ**

**ಁಪ್ಪಣೆ:** ಀ ತಿಂಗಳನಲ್ಲ ರಾಝ್ಯದ 12 ಝಿಲ್ಲೆಗಲ (ಕ್ರ.ಸಂ 1-12) ತಿರಸ್ಕೃತ ಪ್ರಮಾಣವು ರಾಝ್ಯದ ಸರಾಸರಿ 3.99%ಗಿಂತ ಹೆಚ್ಚಾಗಿದೆ. ಝಿಲ್ಲಾಡಲತವು ಀ ಬಗ್ಗೆ ಹೆಚ್ಚಿನ ಗಮನ ಹರಿಸಿ ಸೂಕ್ತ ಕ್ರಮ ವಹಿಸಬೇಕಿದೆ. "ಸಂಧ್ಯಾ ಸುರಕ್" ಮತ್ತು "ಁಲ್ಲಾ ತರಹದ ಝಾತಿ ಪ್ರಮಾಣಪತ್ರಗಲು" ಸೇವೆಗಲು ಬೀದರ್ ಝಿಲ್ಲೆಯಲ್ಲ ಹೆಚ್ಚಾಗಿ ತಿರಸ್ಕೃತಗೂಂಡಿರುತ್ತವೆ.

## ಅಧ್ಯಾಯ 2ಋ: ತಿರಸ್ಕೃತ ಅರ್ಜಿಗಳ ಮಾಹಿತಿ (ಜುಲೈ 2015) - ಇಲಾಖಾವಾರು

ಕ್ರ.ಸಂ.	ಜಿಲ್ಲೆ	ಒಟ್ಟು ಸ್ವೀಕೃತಿ	ಒಟ್ಟು ವಿಲೇವಾರಿ	ತಿರಸ್ಕೃತ	ತಿರಸ್ಕೃತಗಳ ಪ್ರಮಾಣ(%)
1	ಕರ್ನಾಟಕ ರಾಜ್ಯ ಮಾಲಸ್ಯ ನಿಯಂತ್ರಣ ಮಂಡಳಿ	231	252	49	19.44
2	ಅರಣ್ಯ ಇಲಾಖೆ	29	51	4	7.84
3	ಪಟ್ಟಣ ಪುರಸಭೆ	34257	34422	2268	6.59
4	ಕಂದಾಯ ಇಲಾಖೆ	2601577	2268824	130672	5.76
5	ಸಾರ್ವಜನಿಕ ಶಿಕ್ಷಣ ಇಲಾಖೆ	9946	10135	542	5.35
6	ಕಾರ್ಖಾನೆಗಳು, ಬಾಯ್ಲರುಗಳು, ಕೈಗಾರಿಕಾ ಸುರಕ್ಷೆ ಮತ್ತು ಆರೋಗ್ಯ	781	873	46	5.27
7	ಕೆ.ಜಿ.ಐ.ಡಿ	19	135	7	5.19
8	ಕನ್ನಡ ಮತ್ತು ಸಂಸ್ಕೃತಿ	20	21	1	4.76
9	ನಗರ ಪಾಲಿಕೆ/ ಪೌರ ನಿಗಮಗಳು (ಬೃಹತ್ ಬೆಂಗಳೂರು ಮಹಾನಗರ ಪಾಲಿಕೆ ಹೊರತುಪಡಿಸಿ)	17001	17175	801	4.66
10	ಮೀನುಗಾರಿಕೆ ಇಲಾಖೆ	122	195	9	4.62
11	ವಾಣಿಜ್ಯ ಮತ್ತು ಕೈಗಾರಿಕೆ ಇಲಾಖೆ	5565	5531	247	4.47
12	ನಗರಸಭೆ	21642	22146	853	3.85
13	ವಾಣಿಜ್ಯ ತೆರಿಗೆ ಇಲಾಖೆ	241631	242704	9203	3.79
14	ಲೋಕೋಪಯೋಗಿ, ಬಂದರು ಮತ್ತು ಒಳನಾಡು ಸಾರಿಗೆ	26	27	1	3.7
15	ಔಷಧಗಳ ನಿಯಂತ್ರಣ ಇಲಾಖೆ	760	701	19	2.71
16	ಈ.ಎಸ್.ಐ	136	127	3	2.36
17	ಬಿ.ಬಿ.ಎಂ.ಪಿ	3894	3709	87	2.35
18	ಒಳಾಡಳಿತ ಇಲಾಖೆ	102313	106520	2449	2.3
19	ಪಟ್ಟಣ ಪಂಚಾಯತಿ	6882	7067	160	2.26
20	ಸಾರಿಗೆ ಇಲಾಖೆ	362501	342304	6882	2.01
21	ಕೃಷಿ ಮಾರಾಟ ಇಲಾಖೆ	777	1489	29	1.95
22	ಉನ್ನತ ಶಿಕ್ಷಣ ಇಲಾಖೆಯ - ಕಾಲೇಜು ಶಿಕ್ಷಣ ಇಲಾಖೆ	960	967	16	1.65
23	ಆಯುಷ್ ಇಲಾಖೆ	141	139	2	1.44
24	ಆಹಾರ, ನಾಗರೀಕ ಸರಬರಾಜು ಮತ್ತು ಗ್ರಾಹಕರ ವ್ಯವಹಾರಗಳ ಇಲಾಖೆ	113471	113466	1598	1.41
25	ನೋಂದಣಿ ಮತ್ತು ಮುದ್ರಾಂಕ ಇಲಾಖೆ	170953	169921	2141	1.26
26	ಆರೋಗ್ಯ ಮತ್ತು ಕುಟುಂಬ ಕಲ್ಯಾಣ ಇಲಾಖೆ	25574	24918	279	1.12
27	ತಾಂತ್ರಿಕ ಶಿಕ್ಷಣ ಇಲಾಖೆ	192	190	2	1.05
28	ಕರ್ನಾಟಕ ಗೃಹ ಮಂಡಳಿ	191	140	1	0.71
29	ಕಾರ್ಮಿಕ ಇಲಾಖೆ	16754	15569	107	0.69
30	ವಿಶ್ವವಿದ್ಯಾನಿಲಯದ ಪರಿಷ್ಕಾರಣ ವಿಭಾಗ	5403	5382	30	0.56
31	ಸಹಕಾರ ಸಂಘಗಳ ನಿಭಂದಕರ ಕಛೇರಿ	1252	1073	6	0.56
32	ವಿಶ್ವವಿದ್ಯಾನಿಲಯ- ಶೈಕ್ಷಣಿಕ ವಿಭಾಗ	208	227	1	0.44
33	ಅಗ್ನಿ ಶಾಮಕ	324	324	1	0.31
34	ಸಾರ್ವಜನಿಕ ಗ್ರಂಥಾಲಯ ಇಲಾಖೆ	1460	1483	4	0.27
35	ರೇಷ್ಮೆ ಇಲಾಖೆ	609	783	2	0.26
36	ಗ್ರಾಮೀಣಾಭಿವೃದ್ಧಿ ಮತ್ತು ಪಂಚಾಯತ್ ರಾಜ್ ಇಲಾಖೆ	157234	152119	372	0.24
37	ಭೂಮಾಪನ ಕಂದಾಯ ವ್ಯವಸ್ಥೆ ಮತ್ತು ಭೂದಾಖಲೆಗಳ ಇಲಾಖೆ	71400	71451	153	0.21
38	ಹಿರಿಯ ನಾಗರೀಕರು ಮತ್ತು ವಿಕಲಚೇತನ ಸಬಲಕರಣ ಇಲಾಖೆ	10441	8861	15	0.17
39	ಮಹಿಳಾ ಮತ್ತು ಮಕ್ಕಳ ಅಭಿವೃದ್ಧಿ ಇಲಾಖೆ	21162	21036	34	0.16
40	ಈಶಾನ್ಯ ಕರ್ನಾಟಕ ರಾಜ್ಯ ರಸ್ತೆ ಸಾರಿಗೆ ಸಂಸ್ಥೆ	94984	94662	9	0.01
41	ಸಾರಿಗೆ ಸಂಸ್ಥೆಗಳು ( ಕ.ರಾ.ರ.ಸಾ.ಸಂ )	151634	149960	20	0.01
	<b>ಒಟ್ಟು</b>			<b>159127</b>	<b>3.99</b>

31/07/2015 ರಂದು 12:00:00 ರಂದು ದಾಖಲೆಗಳಂತೆ

**ಅಧ್ಯಾಯ 2ಎ:7 ಹಾಗೂ 7ಕ್ಕಿಂತ ಹೆಚ್ಚು ಬಾರಿ ವಿಳಂಬ ಮಾಡಿರುವ ಕಛೇರಿಗಳು (ಜುಲೈ 2015) – ಜಿಲ್ಲಾವಾರು**

ಕ್ರ.ಸ.	ಜಿಲ್ಲೆ	7 ಹಾಗೂ 7ಕ್ಕಿಂತ ಹೆಚ್ಚು ಬಾರಿ ವಿಳಂಬ ಮಾಡಿರುವ ಕಛೇರಿಗಳ ಸಂಖ್ಯೆ (ಜೂನ್ 2015)	7 ಹಾಗೂ 7ಕ್ಕಿಂತ ಹೆಚ್ಚು ಬಾರಿ ವಿಳಂಬ ಮಾಡಿರುವ ಕಛೇರಿಗಳ ಸಂಖ್ಯೆ (ಜುಲೈ 2015)
1	ಬೆಂಗಳೂರು ನಗರ	158	149
2	ಮೈಸೂರು	72	77
3	ರಾಯಚೂರು	69	71
4	ಮಂಡ್ಯ	55	59
5	ವಿಜಯಪುರ	53	56
6	ಹಾಸನ	54	52
7	ಬೀದರ್	48	49
8	ಬಳ್ಳಾರಿ	41	48
9	ಕೋಲಾರ	46	46
10	ಬೆಳಗಾವಿ	33	45
11	ಚಿಕ್ಕಮಗಳೂರು	60	45
12	ಶಿವಮೊಗ್ಗ	45	43
13	ಕಲಬುರಗಿ	44	39
14	ಚಿತ್ರದುರ್ಗ	39	34
15	ದಕ್ಷಿಣ ಕನ್ನಡ	39	34
16	ಧಾರವಾಡ	27	33
17	ಕೊಪ್ಪಳ	25	32
18	ತುಮಕೂರು	44	32
19	ಬೆಂಗಳೂರು ಗ್ರಾಮಾಂತರ	25	30
20	ರಾಮನಗರ	40	30
21	ಯಾದಗಿರಿ	28	30
22	ಬಾಗಲಕೋಟೆ	30	28
23	ಹಾವೇರಿ	23	27
24	ದಾವಣಗೆರೆ	35	25
25	ಗದಗ	21	23
26	ಕೊಡಗು	15	19
27	ಚಿಕ್ಕಬಳ್ಳಾಪುರ	13	18
28	ಚಾಮರಾಜನಗರ	10	15
29	ಉತ್ತರ ಕನ್ನಡ	11	12
30	ಉಡುಪಿ	2	9
	<b>ಒಟ್ಟು</b>	<b>1205</b>	<b>1210</b>

**31/07/2015 ರಂದು 12:00:00 ರಂದು ದಾಖಲೆಗಳಂತೆ**

**ಟಿಪ್ಪಣಿ:** ಜಿಲ್ಲೆಗಳಾದ ಬೆಂಗಳೂರು ನಗರ, ಮೈಸೂರು, ರಾಯಚೂರು, ಮಂಡ್ಯ ಮತ್ತು ವಿಜಯಪುರ ವಿಳಂಬದಲ್ಲ ಮೊದಲ 5 ಸ್ಥಾನಗಳಲ್ಲವೆ. ಕಂದಾಯ ಇಲಾಖೆಯಲ್ಲಿ ವಿಳಂಬ ಮಾಡುವ ಕಛೇರಿಗಳು ರಾಜ್ಯಾದ್ಯಂತ ಹರಡಿವೆ, ಇದರ ಬಗ್ಗೆ ಆಯಾ ಜಿಲ್ಲಾಧಿಕಾರಿಗಳು ಹಾಗೂ ಇಲಾಖಾ ಮುಖ್ಯಸ್ಥರು ನಿರಂತರವಾಗಿ ಮೇಲ್ವಿಚಾರಣೆ ಮಾಡಬೇಕಿದೆ ಮತ್ತು ತಪ್ಪಿತಸ್ಥ ಅಧಿಕಾರಿಗಳ ಮೇಲೆ ಕರ್ನಾಟಕ ಸರ್ಕಾರ ಸೇವೆಗಳ ಅಧಿನಿಯಮ, 2011 ಮತ್ತು (ತಿದ್ದುಪಡಿ) ಅಧಿನಿಯಮ, 2014 ರಡಿ ಕ್ರಮ ಜರುಗಿಸಬೇಕಾಗಿರುತ್ತದೆ.

**ಅಧ್ಯಾಯ 2ಬ: 7 ಹಾಗೂ 7ಕ್ಕಿಂತ ಹೆಚ್ಚು ಬಾರಿ ವಿಳಂಬ ಮಾಡಿರುವ ಕಛೇರಿಗಳು (ಜುಲೈ 2015) – ಇಲಾಖಾವಾರು**

ಕ್ರ.ಸ.	ಇಲಾಖೆ/ಸಂಸ್ಥೆ	7 ಹಾಗೂ 7ಕ್ಕಿಂತ ಹೆಚ್ಚು ಬಾರಿ ವಿಳಂಬ ಮಾಡಿರುವ ಕಛೇರಿಗಳ ಸಂಖ್ಯೆ (ಜುಲೈ 2015)
1	ಕಂದಾಯ ಇಲಾಖೆ	625
2	ಒಳಾಡಳಿತ ಇಲಾಖೆ	127
3	ಗ್ರಾಮೀಣಾಭಿವೃದ್ಧಿ ಮತ್ತು ಪಂಚಾಯತ್ ರಾಜ್ ಇಲಾಖೆ	126
4	ಭೂಮಾಪನ ಮತ್ತು ಭೂಕಂದಾಯ ಇಲಾಖೆ	50
5	ನೋಂದಣಿ ಮತ್ತು ಮುದ್ರಾಂಕ ಇಲಾಖೆ	49
6	ಸಾರ್ವಜನಿಕ ಶಿಕ್ಷಣ	46
7	ಸಾರಿಗೆ ಇಲಾಖೆ	39
8	ಪಟ್ಟಣ ಪುರಸಭಾ ಪರಿಷತ್ತು	28
9	ಕರ್ನಾಟಕ ರಾಜ್ಯ ರಸ್ತೆ ಸಾರಿಗೆ ಸಂಸ್ಥೆ	23
10	ಪಟ್ಟಣ ಪಂಚಾಯತ್	16
11	ನಗರ ಪುರಸಭಾ ಪರಿಷತ್ತು	12
12	ಬೃಹತ್ ಬೆಂಗಳೂರು ಮಹಾನಗರ ಪಾಲಿಕೆ	11
13	ಈಶಾನ್ಯ ಕರ್ನಾಟಕ ರಾಜ್ಯ ರಸ್ತೆ ಸಾರಿಗೆ ಸಂಸ್ಥೆ	10
14	ಆರೋಗ್ಯ ಮತ್ತು ಕುಟುಂಬ ಕಲ್ಯಾಣ ಇಲಾಖೆ	8
15	ಕಾರ್ಮಿಕ ಇಲಾಖೆ	6
16	ವಾಯುವ್ಯ ಕರ್ನಾಟಕ ರಾಜ್ಯ ರಸ್ತೆ ಸಾರಿಗೆ ಸಂಸ್ಥೆ	6
17	ಮಹಿಳಾ ಮತ್ತು ಮಕ್ಕಳ ಅಭಿವೃದ್ಧಿ	5
18	ಹಿರಿಯ ನಾಗರೀಕರು ಮತ್ತು ವಿಕಲಚೇತನ ಸಬಲೀಕರಣ ಇಲಾಖೆ	4
19	ನಗರ ಪಾಲಿಕೆ/ ಪೌರ ನಿಗಮಗಳು (ಬೃಹತ್ ಬೆಂಗಳೂರು ಮಹಾನಗರ ಪಾಲಿಕೆ ಹೊರತುಪಡಿಸಿ)	4
20	ವಾಣಿಜ್ಯ ತೆರಿಗೆ ಇಲಾಖೆ	3
21	ಆಹಾರ, ನಾಗರೀಕ ಸರಬರಾಜು ಮತ್ತು ಗ್ರಾಹಕರ ವ್ಯವಹಾರಗಳ ಇಲಾಖೆ	3
22	ಕರ್ನಾಟಕ ರಾಜ್ಯ ಮಾಲಿನ್ಯ ನಿಯಂತ್ರಣ ಮಂಡಳಿ	2
23	ಕೃಷಿ ಮಾರಾಟ ಇಲಾಖೆ	1
24	ಬಿ.ಡಿ.ಎ	1
25	ಬಿ.ಎಂ.ಟಿ.ಸಿ	1
26	ಬೆಂಗಳೂರು ನೀರು ಸರಬರಾಜು ಮತ್ತು ಒಳಚರಂಡಿ ಮಂಡಳಿ	1
27	ಆಯುಕ್ತಾಲಯ , ಬೆಂಗಳೂರು ಮತ್ತು ಮೈಸೂರು , ಸಿ.ಪಿ.ಐ	1
28	ವಾಣಿಜ್ಯ ಮತ್ತು ಕೈಗಾರಿಕೆ	1
29	ಸಾರ್ವಜನಿಕ ಗ್ರಂಥಾಲಯ	1
	<b>ಒಟ್ಟು</b>	<b>1210</b>

**31/07/2015 ರಂದು 12:00:00 ರಂದು ದಾಖಲೆಗಳಂತೆ**

**ಟಿಪ್ಪಣಿ:** ಕಂದಾಯ ಇಲಾಖೆಯ 625 ಕಛೇರಿಗಳಲ್ಲಿ 7 ಹಾಗೂ 7ಕ್ಕಿಂತ ಹೆಚ್ಚು ಬಾರಿ ವಿಳಂಬ ಮಾಡಿರುವ ಪ್ರಕ್ರಿಯೆಯು ಕಂಡು ಬಂದಿದೆ. ಇದರ ಜೊತೆ 49 ಕಛೇರಿಗಳು ನೋಂದಣಿ ಮತ್ತು ಮುದ್ರಾಂಕ ಇಲಾಖೆ ಹಾಗೂ 50 ಕಛೇರಿಗಳು ಭೂಮಾಪನ ಕಂದಾಯ ವ್ಯವಸ್ಥೆ ಮತ್ತು ಭೂದಾಖಲೆಗಳ ಇಲಾಖೆಯದ್ದಾಗಿರುತ್ತವೆ. ಇವೆಲ್ಲವು ಒಟ್ಟುಗೂಡಿ ಒಟ್ಟು ನಿರಂತರ ವಿಳಂಬವಾಗಿರುವ ಸಂಖ್ಯೆ 724 ಆಗಿದೆ. ಈ ಇಲಾಖೆಗಳ ಪಾಲು ರಾಜ್ಯದಲ್ಲಿ 7 ಹಾಗೂ 7ಕ್ಕಿಂತ ಹೆಚ್ಚು ಬಾರಿ ವಿಳಂಬ ಮಾಡುತ್ತಿರುವ ಕಛೇರಿಗಳ 59% ರಷ್ಟು ಪಾಲನ್ನು ಹೊಂದಿದೆ.

**ಅಧ್ಯಾಯ 2ಬ: ಶೂನ್ಯ ವಿಳಂಬ ಹೊಂದಿರುವ ಕಛೇರಿಗಳು (ಜುಲೈ 2015ರ ಅಂತ್ಯಕ್ಕೆ)**

ಕ್ರ.ಸ.	ಇಲಾಖೆ	ಶೂನ್ಯ ವಿಳಂಬವಿರುವ ಕಛೇರಿಗಳ ಸಂಖ್ಯೆ
1	ಗ್ರಾಮೀಣಾಭಿವೃದ್ಧಿ ಮತ್ತು ಪಂಚಾಯತ್ ರಾಜ್ ಇಲಾಖೆ	1442
2	ಆರೋಗ್ಯ ಮತ್ತು ಕುಟುಂಬ ಕಲ್ಯಾಣ ಇಲಾಖೆ	500
3	ಒಳಾಡಳಿತ ಇಲಾಖೆ	288
4	ಸಾರ್ವಜನಿಕ ಗ್ರಂಥಾಲಯ	163
5	ಆಯುಶ್ ಇಲಾಖೆ	135
6	ಕಾರ್ಮಿಕ ಇಲಾಖೆ	84
7	ಸಾರ್ವಜನಿಕ ಶಿಕ್ಷಣ ಇಲಾಖೆ	83
8	ಕೃಷಿ ಮಾರಾಟ	77
9	ರೇಷ್ಮೆ ಇಲಾಖೆ	77
10	ಮೀನುಗಾರಿಕಾ ಇಲಾಖೆ	67
11	ಉನ್ನತ ಶಿಕ್ಷಣ ಇಲಾಖೆಯು - ಕಾಲೇಜು ಶಿಕ್ಷಣ ಇಲಾಖೆ	55
12	ಅಗ್ನಿ ಶಾಮಕ ಇಲಾಖೆ	48
13	ಮಹಿಳಾ ಮತ್ತು ಮಕ್ಕಳ ಅಭಿವೃದ್ಧಿ	44
14	ಲೋಕೋಪಯೋಗಿ, ಬಂದರು ಮತ್ತು ಒಳನಾಡು ಜಲಸಾರಿಗೆ	43
15	ವಿಶ್ವವಿದ್ಯಾನಿಲಯದ ಸ್ನಾತಕೋತ್ತರ ಅಧ್ಯಯನ ವಿಭಾಗ	42
16	ಆಹಾರ, ನಾಗರೀಕ ಸರಬರಾಜು ಮತ್ತು ಗ್ರಾಹಕರ ವ್ಯವಹಾರಗಳ ಇಲಾಖೆ	35
17	ಸಾರಿಗೆ ಸಂಸ್ಥೆಗಳು ( ಕ.ರಾ.ರ.ಸಾ.ಸಂ )	34
18	ಸಹಕಾರ ಸಂಘಗಳ ನಿಭಂದಕರ ಕಛೇರಿ	24
19	ಕಂದಾಯ ಇಲಾಖೆ	23
20	ಕಾರ್ಖಾನೆಗಳು, ಬಾಯ್ಲರುಗಳು, ಕೈಗಾರಿಕಾ ಸುರಕ್ಷೆ ಮತ್ತು ಆರೋಗ್ಯ	21
21	ಅರಣ್ಯ ಇಲಾಖೆ	19
22	ವಾಯುವ್ಯ ಕರ್ನಾಟಕ ರಾಜ್ಯ ರಸ್ತೆ ಸಾರಿಗೆ ಸಂಸ್ಥೆ	17
23	ಭೂಮಾಪನ ಮತ್ತು ಭೂಕಂದಾಯ ಇಲಾಖೆ	15
24	ಕರ್ನಾಟಕ ಗೃಹ ಮಂಡಳಿ	14
25	ಇ.ಎಸ್.ಐ	8
26	ಈಶಾನ್ಯ ಕರ್ನಾಟಕ ರಾಜ್ಯ ರಸ್ತೆ ಸಾರಿಗೆ ಸಂಸ್ಥೆ	8
27	ಕರ್ನಾಟಕ ರಾಜ್ಯ ಉಗ್ರಾಣ ನಿಗಮ	8
28	ಬೃಹತ್ ಬೆಂಗಳೂರು ಮಹಾನಗರ ಪಾಲಿಕೆ	7
29	ನಗರ ಪಾಲಿಕೆ/ ಪೌರ ನಿಗಮಗಳು (ಬೃಹತ್ ಬೆಂಗಳೂರು ಮಹಾನಗರ ಪಾಲಿಕೆ ಹೊರತುಪಡಿಸಿ)	7
30	ಕೆ.ಐ.ಐ.ಡಿ	6
31	ಬಿ.ಎಂ.ಟಿ.ಸಿ	5

ಕ್ರ.ಸ.	ಇಲಾಖೆ	ಶೂನ್ಯ ವಿಳಂಬವಿರುವ ಕಛೇರಿಗಳ ಸಂಖ್ಯೆ
32	ಆಯುಕ್ತಾಲಯ ಬೆಂಗಳೂರು ಹಾಗೂ ಮೈಸೂರು, ಸಿ.ಪಿ.ಐ	5
33	ವಾಣಿಜ್ಯ ತೆರಿಗೆ ಇಲಾಖೆ	5
34	ಹಿರಿಯ ನಾಗರೀಕರು ಮತ್ತು ವಿಕಲಚೇತನರ ಕಲ್ಯಾಣ ಇಲಾಖೆ	5
35	ನಗರ ಪುರಸಭಾ ಪರಿಷತ್ತು	5
36	ವಿಶ್ವವಿದ್ಯಾನಿಲಯದ ಪರಿಷತ್ ವಿಭಾಗ	5
37	ಯುವ ಸಬಲೀಕರಣ ಮತ್ತು ಕ್ರೀಡಾ ಇಲಾಖೆ	5
38	ಔಷಧಗಳ ನಿಯಂತ್ರಣ ಇಲಾಖೆ	4
39	ವಿಶ್ವವಿದ್ಯಾನಿಲಯದ ಹಣಕಾಸು ವಿಭಾಗ	4
40	ಬಿ.ಡಿ.ಎ	3
41	ಕನ್ನಡ ಮತ್ತು ಸಂಸ್ಕೃತಿ	3
42	ಕರ್ನಾಟಕ ರಾಜ್ಯ ಮಾಲಿನ್ಯ ನಿಯಂತ್ರಣ ಮಂಡಳಿ	3
43	ವಿಶ್ವವಿದ್ಯಾನಿಲಯದ ಘಟಕ ಕಾಲೇಜುಗಳು	3
44	ಸಿ.ಆ.ಸು.ಇ	2
45	ವಾಣಿಜ್ಯ ಮತ್ತು ಕೈಗಾರಿಕೆ	2
46	ನೋಂದಣಿ ಮತ್ತು ಮುದ್ರಾಂಕ ಇಲಾಖೆ	2
47	ಪತ್ರಾಗಾರ ಇಲಾಖೆ	1
48	ಬೆಂಗಳೂರು ನೀರು ಸರಬರಾಜು ಮತ್ತು ಒಳಚರಂಡಿ ಮಂಡಳಿ	1
49	ಅಬಕಾರಿ ಇಲಾಖೆ	1
50	ಪಟ್ಟಣ ಪುರಸಭಾ ಪರಿಷತ್ತು	1
51	ವಿಶ್ವವಿದ್ಯಾನಿಲಯದ ಶೈಕ್ಷಣಿಕ ವಿಭಾಗ	1
	<b>ಒಟ್ಟು</b>	<b>3460</b>

31/07/2015 ರಂದು 12:00:00 ರಂದು ದಾಖಲೆಗಳಂತೆ

**ಟಿಪ್ಪಣಿ:**

ಶೂನ್ಯ ವಿಳಂಬ ಹೊಂದಿರುವ ಕಛೇರಿಗಳಿಗೆ ಆಯಾ ಇಲಾಖಾ ಮುಖ್ಯಸ್ಥರು ಭೇಟಿ ನೀಡಿ ಇದಕ್ಕೆ ಕಾರಣಗಳ ಬಗ್ಗೆ ಅಧ್ಯಯನ ನಡೆಸಬೇಕು. ಪ್ರಶಂಸನೀಯವಾದ ಕಾರ್ಯವಿಧಾನಗಳಿದ್ದಲ್ಲಿ ಅದನ್ನು ಆಯಾ ಇಲಾಖೆಗೆ ಸಂಬಂಧಪಟ್ಟ ಉಳಿದ ಕಛೇರಿಗಳಿಗೂ ವಿಸ್ತರಿಸುವ ಬಗ್ಗೆ ಕ್ರಮವಹಿಸಬಹುದು.



**ಅಧ್ಯಾಯ 2ಃ ಶೂನ್ಯ ಸ್ವೀಕೃತಿ ಹೊಂದಿರುವ ಕಛೇರಿಗಳು (ಜುಲೈ 2015ರ ಅಂತ್ಯಕ್ಕೆ)**

ಕ್ರ.ಸ.	ಇಲಾಖೆ	ಶೂನ್ಯ ಸ್ವೀಕೃತಿ ಹೊಂದಿರುವ ಕಛೇರಿಗಳ ಸಂಖ್ಯೆ
1	ಆರೋಗ್ಯ ಮತ್ತು ಕುಟುಂಬ ಕಲ್ಯಾಣ	1873
2	ಆಯುಶ್ ಇಲಾಖೆ	627
3	ಸಾರ್ವಜನಿಕ ಶಿಕ್ಷಣ ಇಲಾಖೆ	607
4	ಉನ್ನತ ಶಿಕ್ಷಣ ಇಲಾಖೆಯ - ಕಾಲೇಜು ಶಿಕ್ಷಣ ಇಲಾಖೆ	597
5	ಅರಣ್ಯ ಇಲಾಖೆ	548
6	ಆಯುಕ್ತಾಲಯ ಬೆಂಗಳೂರು ಹಾಗೂ ಮೈಸೂರು, ಸಿ.ಪಿ.ಐ	363
7	ಜಲಸಂಪನ್ಮೂಲ ಇಲಾಖೆ	316
8	ಸಾರ್ವಜನಿಕ ಗ್ರಂಥಾಲಯ	248
9	ರೇಷ್ಮೆ ಇಲಾಖೆ	244
10	ಲೋಕೋಪಯೋಗಿ, ಬಂದರು ಮತ್ತು ಒಳನಾಡು ಜಲಸಾರಿಗೆ	221
11	ಗ್ರಾಮೀಣಾಭಿವೃದ್ಧಿ ಮತ್ತು ಪಂಚಾಯತ್ ರಾಜ್ ಇಲಾಖೆ	210
12	ಕಂದಾಯ ಇಲಾಖೆ	206
13	ವಿಶ್ವವಿದ್ಯಾನಿಲಯದ ಸ್ನಾತಕೋತ್ತರ ಅಧ್ಯಯನ ವಿಭಾಗ	185
14	ಒಳಾಡಳಿತ ಇಲಾಖೆ	172
15	ಅಗ್ನಿ ಶಾಮಕ	157
16	ಹೆಚ್ಚುವರಿ ಆಯುಕ್ತಾಲಯ ಧಾರವಾಡ, ಸಿ.ಪಿ.ಐ	150
17	ಮಹಿಳಾ ಮತ್ತು ಮಕ್ಕಳ ಅಭಿವೃದ್ಧಿ	145
18	ಮೀನುಗಾರಿಕಾ ಇಲಾಖೆ	139
19	ಇ.ಎಸ್.ಐ	121
20	ಕಾರ್ಮಿಕ ಇಲಾಖೆ	118
21	ಸಾರಿಗೆ ಸಂಸ್ಥೆಗಳು ( ಕ.ರಾ.ರ.ಸಾ.ಸಂ )	118
22	ಕರ್ನಾಟಕ ರಾಜ್ಯ ಉಗ್ರಾಣ ನಿಗಮ	118
23	ಸಿ.ಆ.ಸು.ಇ	97
24	ಹೆಚ್ಚುವರಿ ಆಯುಕ್ತಾಲಯ ಕಲಬುರಗಿ, ಸಿ.ಪಿ.ಐ	90
25	ಕೃಷಿ ಮಾರಾಟ	83
26	ಕರ್ನಾಟಕ ರಾಜ್ಯ ಮಾಲಿನ್ಯ ನಿಯಂತ್ರಣ ಮಂಡಳಿ	73
27	ಭೂಮಾಪನ ಮತ್ತು ಭೂಕಂದಾಯ ಇಲಾಖೆ	60
28	ಬೃಹತ್ ಬೆಂಗಳೂರು ಮಹಾನಗರ ಪಾಲಿಕೆ	49
29	ಆಹಾರ, ನಾಗರಿಕ ಸರಬರಾಜು ಮತ್ತು ಗ್ರಾಹಕರ ವ್ಯವಹಾರಗಳ ಇಲಾಖೆ	48
30	ಕನ್ನಡ ಮತ್ತು ಸಂಸ್ಕೃತಿ	43
31	ವಿಶ್ವವಿದ್ಯಾನಿಲಯದ ಘಟಕ ಕಾಲೇಜುಗಳು	42
32	ನೊಂದಣಿ ಮತ್ತು ಮುದ್ರಾಂಕ ಇಲಾಖೆ	41
33	ಯುವ ಸಬಲೀಕರಣ ಮತ್ತು ಕ್ರೀಡಾ	38
34	ಈಶಾನ್ಯ ಕರ್ನಾಟಕ ರಾಜ್ಯ ರಸ್ತೆ ಸಾರಿಗೆ ಸಂಸ್ಥೆ	35

ಕ್ರ.ಸ.	ಇಲಾಖೆ	ಶೂನ್ಯ ಸ್ವೀಕೃತಿ ಹೊಂದಿರುವ ಕಛೇರಿಗಳ ಸಂಖ್ಯೆ
35	ರಾಜ್ಯ ಪ್ರಾಜೆಕ್ಟ್ ಅಧಿಕಾರಿ, ಸಿ.ಪಿ.ಐ	35
36	ವಿಶ್ವವಿದ್ಯಾನಿಲಯದ ಹಣಕಾಸು ವಿಭಾಗ	34
37	ಕೆಶಿಪ್ ವಿಭಾಗಗಳು ಮತ್ತು ಉಪ ವಿಭಾಗಗಳು	32
38	ವಿಶ್ವವಿದ್ಯಾನಿಲಯದ ಶೈಕ್ಷಣಿಕ ವಿಭಾಗ	32
39	ವಿಶ್ವವಿದ್ಯಾನಿಲಯದ ಪರಿಶೀಲನೆ ವಿಭಾಗ	32
40	ವಾಣಿಜ್ಯ ತೆರಿಗೆ ಇಲಾಖೆ	30
41	ಕರ್ನಾಟಕ ಗೃಹ ಮಂಡಳಿ	29
42	ಬಿ.ಡಿ.ಎ	24
43	ಔಷಧಗಳ ನಿಯಂತ್ರಣ	20
44	ಕೆ.ಜಿ.ಐ.ಡಿ	19
45	ವಾಯುವ್ಯ ಕರ್ನಾಟಕ ರಾಜ್ಯ ರಸ್ತೆ ಸಾರಿಗೆ ಸಂಸ್ಥೆ	17
46	ಮುದ್ರಣ, ಲೇಖನ ಸಾಮಗ್ರಿ ಮತ್ತು ಪ್ರಕಟಣೆಗಳ ನಿರ್ದೇಶಕರ ಕಾರ್ಯಾಲಯ	14
47	ಬೆಂಗಳೂರು ನೀರು ಸರಬರಾಜು ಮತ್ತು ಒಳಚರಂಡಿ ಮಂಡಳಿ	13
48	ಸಹಕಾರ ಸಂಘಗಳ ನಿಭಂದಕರ ಕಛೇರಿ	13
49	ನಗರ ಪಾಲಿಕೆ/ ಪೌರ ನಿಗಮಗಳು (ಬೃಹತ್ ಬೆಂಗಳೂರು ಮಹಾನಗರ ಪಾಲಿಕೆ ಹೊರತುಪಡಿಸಿ)	12
50	ಸಾರಿಗೆ ಇಲಾಖೆ	12
51	ಪಟ್ಟಣ ಪುರಸಭಾ ಪರಿಷತ್ತು	10
52	ಕರ್ನಾಟಕ ಕೊಳಗೇರಿ ಅಭಿವೃದ್ಧಿ ಮಂಡಳಿ	9
53	ವಾಣಿಜ್ಯ ಮತ್ತು ಕೈಗಾರಿಕೆ	8
54	ಕಾರ್ಖಾನೆಗಳು, ಬಾಯ್ಲರುಗಳು, ಕೈಗಾರಿಕಾ ಸುರಕ್ಷೆ ಮತ್ತು ಆರೋಗ್ಯ	7
55	ಕೆಶಿಪ್ ವಿಭಾಗಗಳು	7
56	ಪತ್ರಾಗಾರ ಇಲಾಖೆ	6
57	ಹಿರಿಯ ನಾಗರೀಕರು ಮತ್ತು ವಿಕಲಚೇತನರ ಕಲ್ಯಾಣ ಇಲಾಖೆ	5
58	ಪದವಿ ಪೂರ್ವ	5
59	ವಾರ್ತಾ ಇಲಾಖೆ	5
60	ನಗರ ಪುರಸಭಾ ಪರಿಷತ್ತು	4
61	ಪಟ್ಟಣ ಪಂಚಾಯತಿ	4
62	ತಾಂತ್ರಿಕ ಶಿಕ್ಷಣ ಇಲಾಖೆ	3
63	ಬಿ.ಎಂ.ಐ.ಸಿ	2
64	ಜಿಲ್ಲಾ ವಿಮಾ ಕಛೇರಿಗಳು	1
65	ಅಬಕಾರಿ ಇಲಾಖೆ	1
	<b>ಒಟ್ಟು</b>	<b>8627</b>

31/07/2015 ರಂದು 12:00:00 ರಂದು ದಾಖಲೆಗಳಂತೆ

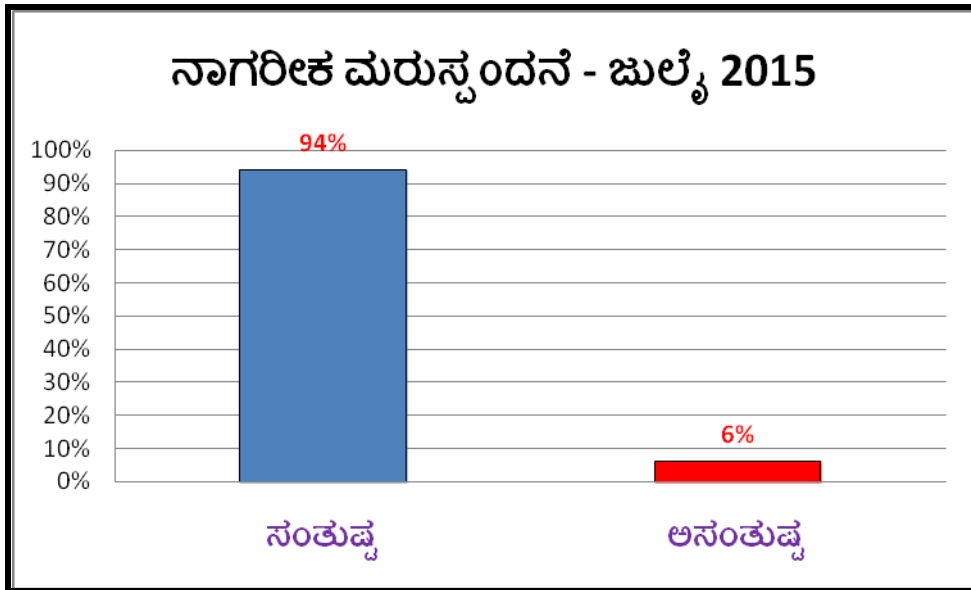
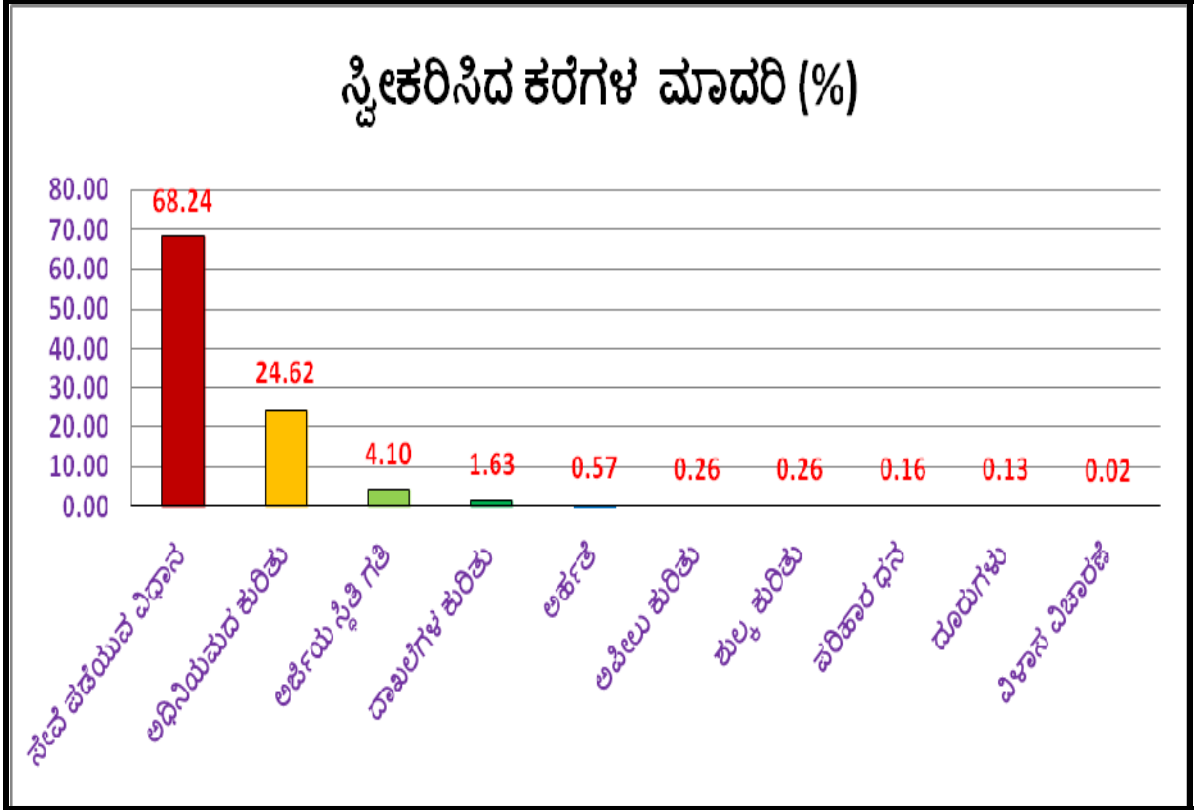
**ಅಧ್ಯಾಯ 23: ಜಿಲ್ಲಾ ಮಾಹಿತಿ ತಂತ್ರಜ್ಞಾನ ಸಮಾಲೋಚಕರ ಶ್ರೇಯಾಂಕ-  
ಜುಲೈ 2015**

ಕ್ರ.ಸ.	ಜಿಲ್ಲೆ	ಜಿಲ್ಲೆಯ ಶ್ರೇಯಾಂಕ	ದೂರುಗಳು				ಸೈಬರ್ ಕಛ		ಸಹಾಯ ಕೇಂದ್ರ				ನಾಗರಿಕರ ಪ್ರತಿಕ್ರಿಯೆ		ಶ್ರೇಯಾಂಕ ಮೊತ್ತ	ಅಂತಿಮ ಶ್ರೇಯಾಂಕ
			ಸಕಾಲ - ಪರಿಹರಿಸಲ್ಪಟ್ಟ ದೂರುಗಳು (%)	ಶ್ರೇಯಾಂಕ	ಸಕಾಲೇತರ ದೂರುಗಳನ್ನು ಪರಿಹರಿಸಿರುವ ಪ್ರಮಾಣ	ಶ್ರೇಯಾಂಕ	ಎಂಟು ಸಹಿಗೊಂಡ ವುಗಳ	ಶ್ರೇಯಾಂಕ	ಕಾರ್ಯ ನಿರ್ವಹಿಸುತ್ತಿರುವ ಸೈಬರ್ ಕಛ ಸಂಖ್ಯೆ	ಶ್ರೇಯಾಂಕ	ಪ್ರತಿಕ್ರಿಯೆ ಕಲಹಾಕಂಪನ ಪ್ರಮಾಣ	ಶ್ರೇಯಾಂಕ	ಕಲಹಾಕಂಪನ ವುಯು	ಶ್ರೇಯಾಂಕ		
1	ಬೆಳಗಾವಿ	12	96.61	11	98.28	7	150	1	90.91	2	92.41	1	69	9	43	1
2	ಚಿತ್ರದುರ್ಗ	14	98.67	3	96.36	14	17	20	42.86	9	74.02	2	110	2	64	2
3	ಕಲಬುರಗಿ	5	97.46	8	96.23	15	92	4	87.50	3	18.24	18	60	12	65	3
4	ಶಿವಮೊಗ್ಗ	21	98.51	4	97.87	8	108	3	0.00	16	33.27	6	72	8	66	4
5	ಬಾಗಲಕೋಟೆ	2	94.87	14	79.63	24	57	9	0.00	16	47.76	4	124	1	70	5
6	ದಾವಣಗೆರೆ	25	100.00	1	98.68	3	68	7	0.00	16	21.55	13	77	6	71	6
7	ಕೊಪ್ಪಳ	17	100.00	1	97.06	12	34	15	40.00	10	40.01	5	60	12	72	7
8	ಉಡುಪಿ	4	100.00	1	96.67	13	47	12	0.00	16	23.43	12	45	15	73	8
9	ಉತ್ತರ ಕನ್ನಡ	20	100.00	1	95.65	18	32	16	58.33	7	91.83	1	60	12	75	9
10	ಬೀದರ್	22	99.12	2	98.67	4	90	5	0.00	16	11.63	20	75	7	76	10
11	ಜಾಮರಾಜನಗರ	13	94.12	16	100.00	1	23	19	80.00	4	20.27	15	67	10	78	11
12	ಧಾರವಾಡ	27	96.00	13	97.37	10	110	2	33.33	12	66.05	3	60	12	79	12
13	ಹಾಸನ	8	96.81	10	98.70	2	0	25	0.00	16	24.28	11	69	9	81	13
14	ಬೆಂಗಳೂರು ಗ್ರಾಮಾಂತರ	6	97.62	7	98.28	6	12	21	20.00	13	21.56	13	40	16	82	14
15	ಕೋಲಾರ	9	100.00	1	86.11	21	32	16	0.00	16	20.04	16	100	3	82	14
16	ತುಮಕೂರು	3	90.64	20	98.61	5	82	6	18.18	14	11.70	20	47	14	82	15
17	ಚಿಕ್ಕಬಳ್ಳಾಪುರ	1	94.12	17	97.42	9	8	23	100.00	1	6.88	21	50	13	85	16
18	ರಾಯಚೂರು	18	100.00	1	95.18	19	46	13	33.33	12	24.43	11	61	11	85	16
19	ರಾಮನಗರ	19	98.46	5	96.04	16	26	18	0.00	16	28.57	9	75	7	90	17
20	ವಿಜಯಪುರ	10	94.44	15	73.85	25	60	8	66.67	5	4.70	22	80	5	90	17
21	ಮಂಡ್ಯ	7	100.00	1	0.00	29	17	20	0.00	16	17.31	19	97	4	96	18
22	ಹಾವೇರಿ	16	97.96	6	95.92	17	26	18	50.00	8	18.69	17	40	16	98	19
23	ಗದಗ	11	94.00	18	97.14	11	11	22	16.67	15	31.20	7	28	17	101	20
24	ಮೈಸೂರು	29	50.00	22	50.00	27	51	11	100.00	1	28.08	10	100	3	103	21
25	ಯಾದಗಿರಿ	15	97.44	9	81.32	23	30	17	0.00	16	21.00	14	60	12	106	22
26	ಬೆಂಗಳೂರು ನಗರ	30	00	23	NA	28	56	10	60.00	6	31.18	7	NA	19	123	23
27	ಬಳ್ಳಾರಿ	23	76.52	21	69.14	26	23	19	0.00	16	30.27	8	50	13	126	24
28	ಚಿಕ್ಕಮಗಳೂರು	26	90.91	19	88.37	20	32	16	37.50	11	3.83	23	40	16	131	25
29	ದಕ್ಷಿಣ ಕನ್ನಡ	28	96.43	12	82.28	22	39	14	0.00	16	0.00	24	20	18	134	26
30	ಕೊಡಗು	24	50.00	22	50.00	27	5	24	0.00	16	0.00	24	69	9	146	27
	ಒಟ್ಟು						1384						1594			

31/07/2015 ರಂದು 12:00:00 ರಂದು ದಾಖಲೆಗಳಂತೆ

### ಅಧ್ಯಾಯ 3: ಕರೆ ಕೇಂದ್ರದ ವರದಿ

ಕರೆ ಕೇಂದ್ರವು (ಸಂಖ್ಯೆ ೦೮೦-44554455) ನಾಗರಿಕರು ಸಂಪರ್ಕಿಸಬಹುದಾದ ಏಕಗವಾಕ್ಷಿಯಾಗಿದೆ. ಕರೆ ಮಾಡುವ ನಾಗರಿಕರಿಗೆ ಅಧಿನಿಯಮ, ಸೇವೆ ಪಡೆಯುವ ರೀತಿ ಮತ್ತು ಇನ್ನಿತರೆ ಸಕಾಲ ಅಧಿನಿಯಮದ ವಿಷಯಗಳನ್ನು ತಿಳಿಸಲಾಗುತ್ತದೆ. ಇವುಗಳ ಬಗ್ಗೆ ಬರುವ ಕರೆಗಳ ಪ್ರಮಾಣ 90% ಇದೆ.



## ಅಧ್ಯಾಯ 3ಅ: ಕರೆಗಳ ವರದಿ (ಜುಲೈ 2015)- ಜಿಲ್ಲಾವಾರು

ಕ್ರ.ಸ.	ಜಿಲ್ಲೆ	ಸ್ವೀಕೃತ ಕರೆಗಳ ಸಂಖ್ಯೆ
1	ಬೆಂಗಳೂರು ನಗರ	21042
2	ಬಾಗಲಕೋಟೆ	4745
3	ದಾವಣಗೆರೆ	810
4	ಬೆಳಗಾವಿ	738
5	ಬಳ್ಳಾರಿ	465
6	ವಿಜಯಪುರ	428
7	ಬೆಂಗಳೂರು ಗ್ರಾಮಾಂತರ	365
8	ಚಿತ್ರದುರ್ಗ	363
9	ಕಲಬುರಗಿ	342
10	ರಾಯಚೂರು	305
11	ಮೈಸೂರು	301
12	ತುಮಕೂರು	278
13	ಚಿಕ್ಕಬಳ್ಳಾಪುರ	272
14	ದಕ್ಷಿಣ ಕನ್ನಡ	255
15	ಬೀದರ್	247
16	ಮಂಡ್ಯ	231
17	ಗದಗ	223
18	ಹಾಸನ	199
19	ಕೊಪ್ಪಳ	195
20	ಶಿವಮೊಗ್ಗ	190
21	ಹಾವೇರಿ	190
22	ರಾಮನಗರ	182
23	ಕೋಲಾರ	182
24	ಚಾಮರಾಜನಗರ	164
25	ಚಿಕ್ಕಮಗಳೂರು	143
26	ಧಾರವಾಡ	136
27	ಉತ್ತರ ಕನ್ನಡ	92
28	ಉಡುಪಿ	73
29	ಕೊಡಗು	57
30	ಯಾದಗಿರಿ	34
	<b>ಒಟ್ಟು</b>	<b>33247</b>

31/07/2015 ರಂದು 12:00:00 ರಂದು ದಾಖಲೆಗಳಂತೆ

ಉಪಲೇಖ:

ಉಡುಪಿ, ಕೊಡಗು ಮತ್ತು ಯಾದಗಿರಿ ಜಿಲ್ಲೆಗಳಲ್ಲಿ ಕರೆ ಕೇಂದ್ರದ ಸಂಖ್ಯೆ (080-4455 4455) ಕುರಿತು ಹೆಚ್ಚಿನ ಪ್ರಚಾರ ಕೈಗೊಳ್ಳಬೇಕಿದೆ. ಜಿಲ್ಲಾ ಮಾಹಿತಿ ತಂತ್ರಜ್ಞಾನರು ಜಿಲ್ಲಾಡಳಿತದ ಸಹಭಾಗಿತ್ವದಲ್ಲಿ ಪ್ರಚಾರ ಕಾರ್ಯ ಕೈಗೊಳ್ಳಬೇಕು.

## ಅಧ್ಯಾಯ 3ಆ: ಕರೆಗಳ ವರದಿ (ಜುಲೈ 2015)- ಇಲಾಖಾವಾರು

ಕ್ರ.ಸ.	ಜಿಲ್ಲೆ	ಸ್ವೀಕೃತ ಕರೆಗಳ ಸಂಖ್ಯೆ
1	ಕಂದಾಯ ಇಲಾಖೆ	19432
2	ನಗರಾಭಿವೃದ್ಧಿ ಇಲಾಖೆ	3161
3	ಸಾರಿಗೆ ಇಲಾಖೆ	3145
4	ಗ್ರಾಮೀಣಾಭಿವೃದ್ಧಿ ಮತ್ತು ಪಂಚಾಯತ್ ರಾಜ್	2021
5	ಲೋಕೋಪಯೋಗಿ, ಬಂದರು ಮತ್ತು ಒಳನಾಡು ಜಲಸಾರಿಗೆ	1420
6	ಮಹಿಳಾ ಮತ್ತು ಮಕ್ಕಳ ಅಭಿವೃದ್ಧಿ ಇಲಾಖೆ	802
7	ಶಿಕ್ಷಣ ಇಲಾಖೆ	761
8	ಒಳಾಡಳಿತ ಇಲಾಖೆ	530
9	ವಿಶ್ವವಿದ್ಯಾನಿಲಯದ ಘಟಕ ಕಾಲೇಜುಗಳು	493
10	ಆರೋಗ್ಯ ಮತ್ತು ಕುಟುಂಬ ಕಲ್ಯಾಣ ಇಲಾಖೆ	360
11	ಕಾರ್ಮಿಕ ಇಲಾಖೆ	350
12	ಸಾರಿಗೆ ಸಂಸ್ಥೆಗಳು ( ಕ.ರಾ.ರ.ಸಾ.ಸಂ/ಬಿ.ಎಂ.ಟಿ.ಸಿ)	250
13	ವಾಣಿಜ್ಯ ತೆರಿಗೆ ಇಲಾಖೆ	180
14	ಆಹಾರ, ನಾಗರಿಕ ಸರಬರಾಜು ಮತ್ತು ಗ್ರಾಹಕರ ವ್ಯವಹಾರಗಳ ಇಲಾಖೆ	110
15	ಸಹಕಾರ ಇಲಾಖೆ	94
16	ಕೃಷಿ ಇಲಾಖೆ	19
17	ಐ.ಐ ಮತ್ತು ಬಿ.ಐ	19
18	ಕರ್ನಾಟಕ ಗೃಹ ಮಂಡಳಿ	19
19	ಅರಣ್ಯ ಇಲಾಖೆ	12
20	ಮೂಲ ಸೌಲಭ್ಯ ಅಭಿವೃದ್ಧಿ ಇಲಾಖೆ	10
21	ಕನ್ನಡ ಮತ್ತು ಸಂಸ್ಕೃತಿ ಇಲಾಖೆ	10
22	ಬೆಂಗಳೂರು ನೀರು ಸರಬರಾಜು ಮತ್ತು ಒಳಚರಂಡಿ ಮಂಡಳಿ	9
23	ನಗರ ಪುರಸಭಾ ಪರಿಷತ್ತು	7
24	ಮೀನುಗಾರಿಕೆ ಇಲಾಖೆ	7
25	ಸಾರ್ವಜನಿಕ ಶಿಕ್ಷಣ ಇಲಾಖೆ	6
26	ಸಿ.ಆ.ಸು.ಇ	5
27	ವಾಣಿಜ್ಯ ಮತ್ತು ಕೈಗಾರಿಕೆ ಇಲಾಖೆ	3
28	ಕನೂರು ಮತ್ತು ಸಂಸದೀಯ ವ್ಯವಹಾರಗಳು	3
29	ಜಲಸಂಪನ್ಮೂಲ ಇಲಾಖೆ	3
30	ವೈದ್ಯಕೀಯ ಶಿಕ್ಷಣ ಇಲಾಖೆ	2
31	ಜೀವಶಾಸ್ತ್ರ ಮತ್ತು ಪರಿಸರ	1
32	ಇ.ಎಸ್.ಐ	1
33	ಯೋಜನಾ ಇಲಾಖೆ	1
34	ಭೂಮಾಪನ ಮತ್ತು ಭೂಕಂದಾಯ ಇಲಾಖೆ	1
	<b>ಒಟ್ಟು</b>	<b>33247</b>

31/07/2015 ರಂದು 12:00:00 ರಂದು ದಾಖಲೆಗಳಂತೆ

## ಅಧ್ಯಾಯ 3ಇ: ದೂರುಗಳ ಸ್ಥಿತಿಗತಿ (ಜುಲೈ -2015ರ ಅಂತ್ಯಕ್ಕೆ)

ಕ್ರ.ಸ	ಸಲ್ಲಿಸಿರುವ ಕ್ರಮ	ವರ್ಗ	ಒಟ್ಟಾರೆ ಸ್ವೀಕೃತಿ	ಪರಿಹರಿಸಲ್ಪಟ್ಟ ದೂರುಗಳು	ತಿರಸ್ಕೃತ	ಒಟ್ಟಾರೆ ವಿಲೇವಾರಿ	ಪರಿಹಾರದ ಹಂತದಲ್ಲಿರುವ ದೂರುಗಳು	ಅವಧಿ ಮೀರಿ ಬಾಕಿ
1	ಇ ಜನಸ್ಪಂದನ	ಸಕಾಲೇತರ	13155	2876	1027	3903	841	8411
2	ಜನಾಗ್ರಹ	ಸಕಾಲೇತರ	3815	1571	51	1622	0	2193
3	ಮುಖ್ಯ ಮಂತ್ರಿಗಳ ಜನತಾ ದರ್ಶನ	ಸಕಾಲೇತರ	4445	2823	684	3507	0	938
4	ಆನ್‌ಲೈನ್	ಸಕಾಲೇತರ	1116	309	61	370	61	685
5	ಆನ್‌ಲೈನ್	ಸಕಾಲ	1715	764	234	998	95	622
6	ಸಕಾಲ ಕರೆಕೇಂದ್ರ	ಸಕಾಲ	4915	4588	93	4681	97	137
7	ಸಕಾಲ ಕರೆಕೇಂದ್ರ	ಸಕಾಲೇತರ	3019	2894	26	2920	6	90
8	ಇ-ಮೇಲ್	ಸಕಾಲೇತರ	471	449	11	460	1	10
9	ಇ-ಮೇಲ್	ಸಕಾಲ	233	219	8	227	0	6
10	ಜನಾಗ್ರಹ	ಸಕಾಲ	78	76	0	76	0	2
<b>ಒಟ್ಟು</b>			<b>32962</b>	<b>16569</b>	<b>2195</b>	<b>18764</b>	<b>1101</b>	<b>13094</b>
			ಒಟ್ಟಾರೆ ಸ್ವೀಕೃತಿ	ಪರಿಹರಿಸಲ್ಪಟ್ಟ ದೂರುಗಳು	ತಿರಸ್ಕೃತ	ಒಟ್ಟಾರೆ ವಿಲೇವಾರಿ	ಪರಿಹಾರದ ಹಂತದಲ್ಲಿರುವ ದೂರುಗಳು	ಅವಧಿ ಮೀರಿ ಬಾಕಿ
	ಸಕಾಲ		6941	5647	335	5982	192	767
	ಸಕಾಲೇತರ		26021	10922	1860	12782	909	12327

**31/07/2015 ರಂದು 12:00:00 ರಂದು ದಾಖಲೆಗಳಂತೆ**

**ಟಿಪ್ಪಣಿ :**

ಸಕಾಲದಡಿ ಸ್ವೀಕರಿಸಲಾಗಿರುವ ಒಟ್ಟು 6,941 ದೂರುಗಳ ಪೈಕಿ 5,647 ದೂರುಗಳನ್ನು ಪರಿಹರಿಸಲಾಗಿದೆ. 335 ದೂರುಗಳನ್ನು ತಿರಸ್ಕರಿಸಲಾಗಿದೆ. ಒಟ್ಟಾರೆ 5,982 ದೂರುಗಳನ್ನು ವಿಲೇವಾರಿ ಮಾಡಲಾಗಿದೆ. 88% ರಷ್ಟು ವಿಲೇವಾರಿ ಪ್ರಮಾಣವನ್ನು ಕಾಣಬಹುದು. 192 ದೂರುಗಳು ವಿಲೇವಾರಿಗಾಗಿ ಪರಿಹಾರದ ಹಂತದಲ್ಲವೆ ಹಾಗೂ 767 ದೂರು ಅರ್ಜಿಗಳು ಅವಧಿ ಮೀರಿ ಬಾಕಿ ಉಳಿದಿವೆ. ಸಕಾಲ ಕರೆ ಕೇಂದ್ರವು ಮತ್ತು ಮಿಷನ್‌ನಿಂದ ದೂರುಗಳ ನಿವಾರಣೆಗಾಗಿ ನಿರಂತರ ಪ್ರಯತ್ನ ಮಾಡಲಾಗುತ್ತಿದೆ.

ಒಟ್ಟು 26,021 ಸಕಾಲಕ್ಕೆ ಸಂಬಂಧಿಸಿದ ದೂರುಗಳ ಪೈಕಿ 10,922 ದೂರುಗಳನ್ನು ಪರಿಹರಿಸಲಾಗಿದೆ. 1,860 ದೂರುಗಳನ್ನು ತಿರಸ್ಕರಿಸಲಾಗಿದೆ. ಒಟ್ಟಾರೆ 12,782 ದೂರುಗಳನ್ನು ವಿಲೇವಾರಿ ಮಾಡಲಾಗಿದೆ. 49 % ರಷ್ಟು ವಿಲೇವಾರಿ ಪ್ರಮಾಣವನ್ನು ಕಾಣಬಹುದು. 909 ದೂರುಗಳು ಪರಿಹಾರದ ಹಂತದಲ್ಲವೆ ಹಾಗೂ 12,327 ದೂರುಗಳು ಅವಧಿ ಮೀರಿ ಬಾಕಿ ಉಳಿದಿವೆ.

ಇಲಾಖಾ ಮುಖ್ಯಸ್ಥರು ಇದರ ಬಗ್ಗೆ ಪರಿಶೀಲಿಸಿ ಬಾಕಿ ಉಳಿದಿರುವ ದೂರುಗಳನ್ನು ವಿಲೇವಾರಿ ಮಾಡಲು ಕ್ರಮ ಕೈಗೊಳ್ಳಬೇಕು.

## ಅಧ್ಯಾಯ 3ಕೆ: ಪರಿಹಾರ ಧನ ಕೋರಿಕೆಯ ವರದಿ

ಕ್ರ.ಸ.	ಇಲಾಖೆ	ಅಹವಾಲು ಸಂಖ್ಯೆ	ಪರಿಹಾರ ಧನ
1	ಕಂದಾಯ ಇಲಾಖೆ	480	60960
2	ಗ್ರಾಮೀಣಾಭಿವೃದ್ಧಿ ಮತ್ತು ಪಂಚಾಯತ್ ರಾಜ್	43	4320
3	ಸಾರ್ವಜನಿಕ ಶಿಕ್ಷಣ ಇಲಾಖೆ	32	6220
4	ಭೂಮಾಪನ ಕಂದಾಯ ವ್ಯವಸ್ಥೆ ಮತ್ತು ಭೂದಾಖಲೆಗಳ ಇಲಾಖೆ	29	2040
5	ಬೃಹತ್ ಬೆಂಗಳೂರು ಮಹಾನಗರಪಾಲಿಕೆ	25	2020
6	ಒಳಾಡಳಿತ ಇಲಾಖೆ	4	380
7	ವಾಣಿಜ್ಯ ತೆರಿಗೆ ಇಲಾಖೆ	3	260
8	ಸಾರಿಗೆ ಇಲಾಖೆ	2	640
9	ಬೆಂಗಳೂರು ನೀರು ಸರಬರಾಜು ಮತ್ತು ಒಳಚರಂಡಿ ಮಂಡಳಿ	1	20
10	ಆಹಾರ,ನಾಗರೀಕ ಸರಬರಾಜು ಮತ್ತು ಗ್ರಾಹಕರ ವ್ಯವಹಾರಗಳ ಇಲಾಖೆ	1	60
11	ನಗರಸಭೆ	1	320
	<b>ಒಟ್ಟು</b>	<b>621</b>	<b>77240</b>

31/07/2015 ರಂದು 12:00:00 ರಂದು ದಾಖಲೆಗಳಂತೆ

**Disclaimer: Data may vary due to Technical updates between portals of various Departments and differential time these reports are drawn from the portal**



## ಅಧ್ಯಾಯ 3: ನಾಗರೀಕರ ಮರುಸ್ವಂದನೆ - ಜುಲೈ 2015

ಕ್ರ.ಸ	ಹೆಸರು	ಸ್ಥಳ	ಸೇವೆ	ಇಲಾಖೆ	ಸಂತುಷ್ಟರು/ಅಸಂತುಷ್ಟರು
1	ಸೀತಾರಾಮನ್	ದಕ್ಷಿಣ ಕನ್ನಡ	ಆದಾಯ ಪ್ರಮಾಣ ಪತ್ರ	ಕಂದಾಯ ಇಲಾಖೆ	ಸಂತುಷ್ಟರು
ನಾಗರೀಕರಿಗೆ ಇಂಟರ್‌ನ್ಯಾಟ್ ಮೂಲಕ ಸಕಾಲದ ಬಗ್ಗೆ ತಿಳಿದಿದೆ. ಆದಾಯ ಪ್ರಮಾಣ ಪತ್ರದ ಬಗ್ಗೆ ತಿಳಿಯಲು ಕರೆ ಮಾಡಿದ್ದರು. ನಿಗದಿತ ಸಮಯದಲ್ಲೇ ಸೇವೆ ದೊರೆತ ಕಾರಣ ಇವರು ಸಂತುಷ್ಟರಾಗಿದ್ದಾರೆ.					
2	ಮಧುಸೂಧನ್	ಬೆಂಗಳೂರು	ಕಲಕಾ ಪರವಾನಿಗೆ	ಸಾರಿಗೆ ಇಲಾಖೆ	ಅಸಂತುಷ್ಟರು
ನಾಗರೀಕರಿಗೆ ದಿನಪತ್ರಿಕೆ ಮೂಲಕ ಸಕಾಲದ ಬಗ್ಗೆ ತಿಳಿದಿದೆ. ಕಲಕಾ ಪರವಾನಿಗೆ ಬಗ್ಗೆ ತಿಳಿಯಲು ಕರೆ ಮಾಡಿದ್ದರು. ನಿಗದಿತ ಸಮಯದಲ್ಲೇ ಸೇವೆ ದೊರೆಯದ ಕಾರಣ ಇವರು ಅಸಂತುಷ್ಟರಾಗಿದ್ದಾರೆ.					
3	ರಶ್ಮಿತ	ಬೆಂಗಳೂರು	ಜನನ ಪ್ರಮಾಣ ಪತ್ರ	ಬಿ.ಬಿ.ಎಂ.ಪಿ	ಸಂತುಷ್ಟರು
ನಾಗರೀಕರಿಗೆ ದಿನಪತ್ರಿಕೆ ಮೂಲಕ ಸಕಾಲದ ಬಗ್ಗೆ ತಿಳಿದಿದೆ. ಜನನ ಪ್ರಮಾಣ ಪತ್ರ ಬಗ್ಗೆ ತಿಳಿಯಲು ಕರೆ ಮಾಡಿದ್ದರು. ನಿಗದಿತ ಸಮಯದಲ್ಲೇ ಸೇವೆ ದೊರೆತ ಕಾರಣ ಇವರು ಸಂತುಷ್ಟರಾಗಿದ್ದಾರೆ.					
4	ಸಂತೋಷ ಜೋಷಿ	ವಿಜಯಪುರ	ವಾಣಿಜ್ಯ ಪರವಾನಿಗೆ	ಪರುಸಭೆ	ಸಂತುಷ್ಟರು
ನಾಗರೀಕರಿಗೆ ಇಂಟರ್‌ನ್ಯಾಟ್ ಮೂಲಕ ಸಕಾಲದ ಬಗ್ಗೆ ತಿಳಿದಿದೆ. ವಾಣಿಜ್ಯ ಪರವಾನಿಗೆ ಬಗ್ಗೆ ತಿಳಿಯಲು ಕರೆ ಮಾಡಿದ್ದರು. ಇವರು ಸಕಾಲದ ಕುರಿತು ಸಂತಸಗೊಂಡಿದ್ದಾರೆ.					
5	ಮುನಿರಾಜು	ಬೆಂಗಳೂರು	ಪಡಿತರ ಚೀಟಿ ವರ್ಗಾವಣೆ	ಆಹಾರ ಮತ್ತು ನಾಗರೀಕ ಸರಬರಾಜು	ಸಂತುಷ್ಟರು
ನಾಗರೀಕರಿಗೆ ದಿನಪತ್ರಿಕೆ ಮೂಲಕ ಸಕಾಲದ ಬಗ್ಗೆ ತಿಳಿದಿದೆ. ಪಡಿತರ ಚೀಟಿ ವರ್ಗಾವಣೆ ಬಗ್ಗೆ ತಿಳಿಯಲು ಕರೆ ಮಾಡಿದ್ದರು. ಇವರು ಮಾಹಿತಿಯನ್ನು ಪಡೆದು ಕೊಂಡಿದ್ದಾರೆ ಮತ್ತು ಇವರು ಸಕಾಲದ ಕುರಿತು ಸಂತಸಗೊಂಡಿದ್ದಾರೆ.					

## ಅಧ್ಯಾಯ 4: ಘಟನೆಗಳು ಮತ್ತು ಪತ್ರಿಕಾ ವರದಿ

1) 28.07.2015, ಬೆಂಗಳೂರು: ಸಕಾಲ ಮಿಷನ್‌ವತಿಯಿಂದ ವಿ.ವಿ.ಗೋಪುರದಲ್ಲ ವಿವಿಧ ಇಲಾಖೆಗಳ "ಮಾಸ್ಟರ್ ಟ್ರೈನರ್ಸ್"ಗಳಿಗೆ ತರಬೇತಿ ನೀಡಲಾಯಿತು. ಈ ಮಾಸ್ಟರ್ ಟ್ರೈನರ್‌ಗಳು ತಮ್ಮ ಇಲಾಖೆ/ಜಿಲ್ಲೆಯಲ್ಲಿನ ಇತರೆ ಸಿಬ್ಬಂದಿಗಳಿಗೆ ತರಬೇತಿ ಶಿಬಿರಗಳನ್ನು ನಡೆಸಲಿದ್ದಾರೆ.



1) 24.07.2015, ನವ ದೆಹಲಿ - ವಿಶೇಷ ಕಾರ್ಯದರ್ಶಿ, DARPG, ಭಾರತ ಸರ್ಕಾರ. ಇವರು ಎಕ್ಸಲೆನ್ಸ್ ಇನ್ ಪಬ್ಲಿಕ್ ಅಡ್ಮಿನಿಸ್ಟ್ರೇಶನ್ ನಲ್ಲಿ ಪ್ರಧಾನ ಮಂತ್ರಿಗಳ ಪ್ರಶಸ್ತಿ ವಿಜೇತರ ಸಭೆ ಕರೆದಿದ್ದರು. ಭಾರತ ಸರ್ಕಾರದ ಲೈನ್ ಇಲಾಖೆಗಳೊಂದಿಗೆ ಸಕಾಲ ಯೋಜನೆಯ ಕುರಿತು ಮಾಹಿತಿ ಪಡೆಯಲು ಈ ಸಭೆ ನಡೆಸಿದರು. ಸಕಾಲ ಮಿಷನ್‌ನ ಮಿಷನ್ ನಿರ್ದೇಶಕರು ಮತ್ತು ನಿರ್ವಹಣಾ ಸಮಾಲೋಚಕರು ಸಕಾಲ ಮಿಷನ್‌ನ ಇದುವರೆಗಿನ ಪ್ರಗತಿಯ ಬಗ್ಗೆ ವಿವರಿಸಿದರು. ಕೇವಲ 3 ವರ್ಷಗಳ ಅಲ್ಪ ಅವಧಿಯಲ್ಲಿಯೇ ಸಕಾಲದ ಸಾಧನೆ ಬಗ್ಗೆ ಅವರು ಪ್ರಶಂಸೆ ವ್ಯಕ್ತಪಡಿಸಿದರು.



2) 06.07.2015, ಬೆಂಗಳೂರು: ಕರ್ನಾಟಕದಲ್ಲ ಇ- ಗವರ್ನೆನ್ಸ್ ಇಲಾಖಾ ವತಿಯಿಂದ "ಡಿಜಿಟಲ್ ಇಂಡಿಯಾ ಸಪ್ತಾಹ" ಅಯೋಜಿಸಲಾಗಿತ್ತು. ಈ ವೇದಿಕೆಯಲ್ಲಿ ಹಲವಾರು ನಾಗರಿಕ ಸ್ನೇಹಿ ಇ- ಯೋಜನೆಗಳನ್ನು ಪ್ರಸ್ತುತಪಡಿಸಲಾಯಿತು. ಸಕಾಲ ಯೋಜನೆಯನ್ನು ನಿರ್ವಹಣಾ ಸಮಾಲೋಚಕರು ಪ್ರಸ್ತುತಪಡಿಸಿದರು.



3) 19.07.2015; ಬೆಳಗಾವಿ : ಕಂದಾಯ ಇಲಾಖೆಯ ಅಧಿಕಾರಿಗಳಿಗೆ ಸಕಾಲ ಯೋಜನೆಯ ಪರಿಣಾಮಕಾರಿ ಅನುಷ್ಠಾನಕ್ಕಾಗಿ ಸಕಾಲ ಜಿಲ್ಲಾ ಮಾಹಿತಿ ತಂತ್ರಜ್ಞಾನ ಸಮಾಲೋಚಕರು ತರಬೇತಿ ನೀಡಿದರು.

